



SOCIETATEA DE INVESTITII FINANCIARE

ROMÂNIA, BACĂU - Cod poștal: 600164 Strada Pictor Aman 94C, Capital social: 51.908.958,8 lei
CIF: RO-2816642; Of.Reg.Com.: J04/2400/92; Autorizare CNVM: 1902/30.08.99; Reg.CNVM: PJR09SIIIR/040001/14.12.05;
Depozitar: B.R.D.-G.S.G., București; Nr.inreg.ANSPDCP - 3449
Telefon: 0234-57.67.40; 0744-77.57.73; 0372 - 73.28.05; 0334 - 40.10.77; Fax: 0234-57.00.62;
E-mail: sifm@sifm.ro; Web site: www.sifm.ro

Nr. 2946/15.04.2011

Catre: Comisia Nationala a Valurilor Mobiliare
Directia Generala Supraveghere

Bursa de Valori Bucuresti
Departament Operatiuni Emitenti Piete Reglementate

Referitor: Raportare lunara - activ net la 31 martie 2011

In conformitate cu Legea 297/2004, Dispunerea de Masuri a CNVM nr. 18/25.11.2010, adresa CNVM/DGS/nr.1692/10.02.2011 si adresa BVB nr. 787/24.01.2011, va transmitem raportul lunar privind activul net.

Raportul este transmis catre :

- CNVM - in forma prevazuta de anexa 16 si anexa 17 din Regulamentul CNVM nr.15/2004 (prin fax, postal, si in sistemul electronic de supraveghere al CNVM)
- BVB- in forma prevazuta de anexa 16 din Regulamentul CNVM nr. 15/2004 (electronic)

Totodata valoarea unitară a activului net este publicata pe site-ul www.sifm.ro in sectiunea raportari/2011/activ net lunar.

Presedinte Director General,

Costel GEOCEA





SOCIETATEA DE INVESTITII FINANCIARE

ROMANIA, BACĂU - Cod postal: 600164 Strada Pictor Aman 94C, Capitala social: 51.908.958,8 lei
CIF: RO 2816642; Of.Reg.Com.: J04/2400/92; Autorizare CNVM: 190230.08.99; Reg.CNVM: PJR09SIR/040001/14.12.05;
Depozitar: B.R.D.-G.S.G., Bucuresti; Nr.Inreg.ANSPDCP - 3449
Telefon: 0234-57.67.40; 0744-77.67.73; 0372 - 73.28.05; 0334 - 40.10.77; Fax: 0234-57.00.62;
E-mail: sifm@sifm.ro; Web site: www.sifm.ro

Conform Anexel nr. 16 la Regulamentul CNVM nr.15/2004
cu aplicarea Dispunerii de masuri CNVM nr.9/18.03.2010

SITUATIA ACTIVEI SI DATORIILOR SIF MOLDOVA

Data de calcul 31/03/2011 - Lunar, balanta finala

		LEI	% din total active
1	ACTIVE IMOBILIZATE DIN CARE :	366.769.798,67	29,070
1.1	Imobilizari necorporale	875.411,00	0,069
1.2	Imobilizari corporale	15.660.499,00	1,241
1.3	Imobilizari financiare, din care :	350.233.888,67	27,759
1.3.1	Actiuni cotate, din care :	14.268.919,48	1,131
1.3.1.1	actiuni cotate si netranzactionate niciodata	0,00	0,000
1.3.1.2	actiuni cotate si netranzactionate in ultimele 90 zile	14.268.919,48	1,131
1.3.2	Actiuni necotate (inchise)	330.767.783,18	26,216
1.3.3	Titluri de stat	0,00	0,000
1.3.4	Certificate de depozit	0,00	0,000
1.3.5	Depozite bancare	0,00	0,000
1.3.6	Obligatiuni municipale	210.578,00	0,017
1.3.7	Obligatiuni corporative	0,00	0,000
1.3.8	Valori mobiliare nou emise	0,00	0,000
1.3.9	Titluri de participare ale OPCVM si/sau AOPC	3.371.728,40	0,267
1.3.9.1	Unitati de fond	3.371.728,40	0,267
1.3.9.2	ETF	0,00	0,000
1.3.10	Alte imobilizari financiare total, din care:	1.614.879,61	0,128
1.3.10.1	Actiuni convenite conform subscrierilor la majorari de capital social	1.330.873,61	0,105
1.3.10.2	provizion pentru alte titluri imobilizate	0,00	0,000
1.3.10.3	Alte imobilizari financiare (cautiuni+garantii gestionari)	284.006,00	0,023


		LEI	% din total active
2	ACTIVE CIRCULANTE DIN CARE :	894.741.873,01	70,916
2.1	Stocuri	22.346,00	0,002
2.2	Creante, din care:	558.507,93	0,044
2.2.1.	Efecte de comert de incasat	0,00	0,000
2.2.2.	Dividende sau alte drepturi de incasat	7.142,93	0,001
2.2.3.	Alte creante	551.365,00	0,044
2.3	Disponibilitati	1.571.921,53	0,125
2.3.1	sume in conturi curente si la SSIF-uri	310.299,50	0,025
2.3.2	sume in curs de decontare	1.261.622,03	0,100
2.4	Investitiile financiare pe termen scurt, din care :	835.371.531,14	66,210
2.4.1	Actiuni cotate, din care :	802.050.469,86	63,569
2.4.1.1	cotate BVB	725.499.801,59	57,502
2.4.1.2	cotate pe piata externa	10.905.842,23	0,864
2.4.1.3	cotate la BVB-BER	27.174.773,06	2,154
2.4.1.4	cotate la BVB-BER-piata extrabursiera	35.986.791,64	2,852
2.4.1.5	cotate la SIBEX	2.483.261,34	0,197
2.4.2	Actiuni necotate (necotate dar tranzactionate BVB)	5.814.864,77	0,461
2.4.3	Obligatiuni municipale	187.251,69	0,015
2.4.4	Obligatiuni corporative	1.072.520,55	0,085
2.4.5	Titluri de participare ale OPCVM si/sau AOPC	26.246.424,27	2,080
2.4.5.1	Unitati de fond	26.246.424,27	2,080
2.4.5.2	ETF	0,00	0,000
2.4.6	Drepturi de preferinta / alocare	0,00	0,000
2.4.6.1	Netranzactionate	0,00	0,000
2.4.6.2	Tranzactionate	0,00	0,000
2.5	Valori mobiliare nou emise	0,00	0,000
2.6	Titluri de stat	0,00	0,000

		LEI	% din total active
2.7	Depozite bancare	57.216.746,41	4,535
2.8	Certificate de depozit	0,00	0,000
2.9	Alte active circulante	820,00	0,000
3	INSTRUMENTE FINANCIARE DERIVATE	214,90	0,000
4	CHELTUIELI INREGISTRATE IN AVANS	184.088,00	0,015
5	TOTAL ACTIV	1.261.695.974,58	100,000
6	TOTAL DATORII, din care :	21.776.528,00	
6.1	Imprumuturi din emisiunea de obligatiuni	0,00	
6.2	Sume datorate institutiilor de credit	0,00	
6.3	Avansuri incasate in contul clientilor	0,00	
6.4	Datoriile comerciale	319.541,00	
6.5	Efecte de comert de platit	0,00	
6.6	Sume datorate societatiilor din cadrul grupului	0,00	
6.7	Sume datorate privind interesele de participare	0,00	
6.8	Alte datorii, din care:	21.456.987,00	
6.8.1	Dividende datorate actionarilor	13.354.050,00	
6.8.2	Sume subscrise si nevarsate la majorarile de capital ale emitentilor	1.965.530,00	
6.8.3	Alte datorii	6.137.407,00	
7	PROVIZIOANE PENTRU RISCURI SI CHELTUIELI	51.990.995,00	
8	VENITURI INREGISTRATE IN AVANS, din care :	9.817,00	
8.1	Subventii pentru investitii	0,00	
8.2	Venituri inregistrate in avans	9.817,00	
9	CAPITAL PROPRIU, din care :	538.998.695,00	
9.1	Capital social	51.908.959,00	
9.2	Prime legate de capital	0,00	
9.3	Diferente din reevaluare	13.339.248,00	
9.4	Rezerve	344.605.166,00	

		LEI	% din total active
9.5	Rezultatul reportat	118.676.448,00	
9.6	Rezultatul exercitiului	10.468.874,00	
9.7	Repartizarea profitului	0,00	
10	TOTAL PASIV	612.776.035,00	
11	ACTIV NET	1.239.909.629,58	
12	NUMAR DE ACTIUNI EMISE	519.089.588	
13	VALOAREA UNITARA A ACTIVULUI NET	2,3886	
14	NR.DE SOCIETATI COMERCIALE DIN PORTOFOLIU, din care :	223	
14.1	Societati admise la tranzactionare pe o piata reglementata	113	
14.2	Societati admise la tranzactionare pe un sistem alternativ de tranzactionare	3	
14.3	Societati neadmise la tranzactionare (inchise)	107	
15	Societati pentru care nu s-au obtinut informatii inanciare	2	


Intocmit
SIF Moldova

Sef serviciu,
SONIA VASILICA FECHET
Director departament,
LIANA MARIN
Presedinte,
COSTEL CEOCEA
Control intern,
NICOLAE RADULESCU



Certificare Depozitar
BRD-Groupe Societe Generale

Verificat,
Director, *Claudia Ionescu*
Claudia IONESCU





SOCIETATEA DE INVESTITII FINANCIARE
 ROMANIA, BACAU - Cod postal: 600164 Strada Pictor Aman 94C, Capital social: 51.908.958,8 lei
 CIF: RO 2816642; Of.Reg.Com.: J04/2400/92; Autorizare CNVM: 19/2003/08.99; Reg.CNVM: FJR09SIR/040001/14.12.05;
 Depositar: B.R.D.-G.S.G., Bucuresti, Str. ANSPDCP - 3449
 Telefon: 0234-57.87.40; 0744-77.57.79; 0372-70.28.05; 0394-40.10.77; Fax: 0234-57.00.82;
 E-mail: sifm@sifm.ro; Web site: www.sifm.ro

Situatia activelor SIF Moldova conform REG.CNVM nr.15/2004 - Anexa 17

Denumire Element	Moneda	Inceputul perioadei de raportare (01/01/2011)				Sfarsitul perioadei de raportare (31/03/2011)				Diferente
		% din activul net	% din activul total	Valuta	LEI	% din activul net	% din activul total	Valuta	LEI	
A. Total general active	RON	102,470	100,000	0,00	1.171.218.043,12	101,757	100,000	0,00	1.261.695.974,59	90.477.931,47
I. Total active	RON	98,365	95,994	0,00	1.124.304.046,17	98,414	96,715	0,00	1.220.249.127,17	95.945.081,00
	CAD	0,119	0,116	424.878,41	1.363.941,67	0,166	0,163	687.761,75	2.052.211,34	688.269,66
	CZK	0,277	0,271	18.539.199,10	3.168.350,29	0,338	0,332	24.990.176,00	4.188.352,04	1.020.001,75
	EUR	3,576	3,489	9.537.893,35	40.867.965,51	2,754	2,707	8.300.664,69	34.149.764,93	-6.718.200,58
	GBP	0,000	0,000	3,40	16,89	0,000	0,000	3,40	15,86	-1,03
	PLN	0,096	0,094	1.012.548,31	1.096.488,63	0,084	0,083	1.018.758,86	1.043.515,41	-52.975,22
	USD	0,037	0,036	130.202,52	417.233,97	0,001	0,001	4.489,25	12.987,85	-404.246,12
1. Valori mobiliare si instrumente ale pietei monetare din care:	RON	56,423	55,064	0,00	644.914.829,30	65,528	64,397	0,00	812.488.184,12	167.573.354,82
	CAD	0,119	0,116	424.693,44	1.363.347,88	0,163	0,161	679.150,26	2.026.515,51	663.167,63
	CZK	0,277	0,271	18.539.157,60	3.168.343,20	0,338	0,332	24.989.955,00	4.188.315,00	1.019.971,80
	EUR	0,024	0,023	62.799,11	269.081,67	0,294	0,289	866.595,43	3.647.542,57	3.378.460,90
	PLN	0,096	0,094	1.012.510,79	1.096.448,00	0,084	0,083	1.018.713,70	1.043.469,15	-52.978,85
1.1. valori mobiliare si instrumente ale pietei monetare admise sau tranzactionate pe o piata reglementata din Romania, din care:	RON	56,423	55,064	0,00	644.914.829,30	65,528	64,397	0,00	812.488.184,12	167.573.354,82
1.1.1. actiuni, valori mobiliare asimilate acestora (cu mentinerea fiecarei categorii)	RON	56,302	54,945	0,00	643.524.957,96	65,426	64,287	0,00	811.228.411,88	167.703.453,92
1.1.1.a. admise BYB	RON	48,679	47,506	0,00	556.394.015,53	58,512	57,502	0,00	725.499.801,59	169.105.786,06
1.1.1.b. admise BYB-BER	RON	2,492	2,432	0,00	28.488.639,24	2,192	2,154	0,00	27.174.773,06	-1.313.866,18



SOCIETATEA DE INVESTIȚII FINANCIARE

ROMÂNIA, BACĂU - Cod poștal: 600164 Strada Pictor Aman 94C, Capital social: 51.908.958,8 lei
 CIF: RO 2816642; Of.Reg.Com.: J04/2400692; Autorizare CNVM: 190230,08,99; Reg.CNVM: PJR09SIFR/040001714,12,05;
 Dispozitor: B.R.D.-S.G. București; Nr.Inreg.ANSPDCP - 3449
 Telefon: 0234-57.87.40; 0744-77.87.73; 0372 - 73.28.05; 0334 - 40.10.77; Fax: 0234-57.00.82;
 E-mail: sifm@sifm.ro; Web site: www.sifm.ro

Situatia activelor SIF Moldova conform REG.CNVM nr.15/2004 - Anexa 17

Denumire Element	Moneda	Inceputul perioadei de raportare (01/01/2011)				Sfarsitul perioadei de raportare (31/03/2011)				Diferente
		% din activul net	% din activul total	Valuta	LEI	% din activul net	% din activul total	Valuta	LEI	
1.1.1.c. admise BVB-BER-piata extrabursiera	RON	3,639	3,551	0,00	41.588.231,48	2,902	2,852	0,00	35.986.791,64	-5.601.439,84
1.1.1.d. drepturi de preferinta / alocare	RON			0,00				0,00		0,00
1.1.1.d.1. nefranzactionate	RON			0,00				0,00		0,00
1.1.1.d.2. tranzactionate	RON			0,00				0,00		0,00
1.1.1.e. necotate si tranz.prin sistemul BVB	RON	0,555	0,541	0,00	6.340.823,22	0,469	0,461	0,00	5.814.864,77	-525.958,45
1.1.1.f. admise si nefranzactionate niciodata	RON			0,00				0,00		0,00
1.1.1.g. admise si nefranzactionate in ultimele 90 zile	RON	0,810	0,790	0,00	9.253.365,33	1,151	1,131	0,00	14.268.919,48	5.015.554,15
1.1.1.h. colate BVB - In litigiu	RON	0,000	0,000	0,00	0,00	0,000	0,000	0,00	0,00	0,00
1.1.1.i. admise SIBEX	RON	0,128	0,125	0,00	1.459.883,16	0,200	0,197	0,00	2.483.261,34	1.023.378,18
1.1.2. obligatiuni (pe categorii de emitent)	RON	0,122	0,119	0,00	1.389.871,34	0,102	0,100	0,00	1.259.772,24	-130.099,10
1.1.2.a. obligatiuni municipale	RON	0,029	0,029	0,00	334.611,07	0,015	0,015	0,00	187.251,69	-147.359,38
1.1.2.b. obligatiuni orasenesti	RON			0,00				0,00		0,00
1.1.2.c. obligatiuni corporative	RON	0,092	0,090	0,00	1.055.260,27	0,086	0,085	0,00	1.072.520,55	17.260,28
1.1.2.d. obligatiuni de stat	RON			0,00				0,00		0,00
1.1.3. alte titluri de creante (cu mentionarea pe tipuri si pe categorii de emitent)	RON	0,000	0,000	0,00	0,00	0,000	0,000	0,00	0,00	0,00
1.1.4. alte valori mobiliare	RON	0,000	0,000	0,00	0,00	0,000	0,000	0,00	0,00	0,00
1.1.5. instrumente ale pietei monetare (pe categorii)	RON			0,00				0,00		0,00
1.1.5.a. titluri de stat	RON			0,00				0,00		0,00



SOCIETATEA DE INVESTITII FINANCIARE

ROMANIA, BACĂU - Cod poștal: 600164 Strada Pictor Aman 94C, Capital social: 51.908.958,8 lei
 CIF: RO 2816642; Of.Reg.Com.: JD4/24.09.92; Autorizare CNVM: 1902/30.08.99; Reg.CNVM: PJR06SIR000001/14.12.06;
 Depozitar: B.R.D.-G.S.G., București; Nr.inreg-ANSPDCP - 3449
 Telefon: 0234-57.87.40; 0744-77.57.73; 0372 - 73.28.06; 0334 - 40.10.77; Fax: 0234-57.00.62;
 E-mail: sifm@sifm.ro; Web site: www.sifm.ro

Situatia activelor SIF Moldova conform REG.CNVM nr.15/2004 - Anexa 17

Denumire Element	Moneda	Inceputul perioadei de raportare (01/01/2011)				Sfarsitul perioadei de raportare (31/03/2011)				Diferente				
		% din activul net	% din activul total	Valuta	LEI	% din activul net	% din activul total	Valuta	LEI	LEI	LEI			
1.2. valori mobiliare si instrumente ale pietei monetare admise sau tranzactionate pe o piata reglementata dintr-un stat membru	RON			0,00			0,00					0,00		
	CZK	0,277	0,271	18.539.157,60	3.168.343,20	0,338	0,332	24.989.955,00	4.188.315,00			1.019.971,80		
	EUR	0,024	0,023	62.799,11	269.081,67	0,294	0,289	886.595,43	3.647.542,57			3.378.460,90		
	PLN	0,096	0,094	1.012.510,79	1.096.448,00	0,084	0,083	1.018.713,70	1.043.469,15			-52.978,85		
1.3. valori mobiliare si instrumente ale pietei monetare admise la cota oficiala a unei burse dintr-un stat nemembru sau negociate pe o alta piata reglementata dintr-un stat nemembru	RON			0,00				0,00				0,00		
	CAD	0,119	0,116	424.693,44	1.363.347,88	0,163	0,161	679.150,26	2.026.515,51			663.167,63		
2. valori mobiliare nou emise	RON			0,00				0,00				0,00		
3. alte valori mobiliare si instrumente ale pietei monetare mentionate la art. 187 lit. a), din care:	RON	28,839	28,144	0,00	329.624.107,27	26,694	26,233	0,00	330.978.361,18			1.354.253,91		
3.1. valori mobiliare (pe categorii si pe tipuri de emitenți)	RON	28,839	28,144	0,00	329.624.107,27	26,694	26,233	0,00	330.978.361,18			1.354.253,91		
3.1.1. Actiuni	RON	28,821	28,126	0,00	329.417.936,77	26,677	26,216	0,00	330.767.783,18			1.349.846,41		
3.1.2. Obligatiuni	RON	0,018	0,018	0,00	206.170,50	0,017	0,017	0,00	210.578,00			4.407,50		
3.1.2.a. obligatiuni corporative	RON			0,00				0,00				0,00		
3.1.2.b. obligatiuni municipale	RON			0,00				0,00				0,00		
3.1.2.c. obligatiuni orasenesti	RON	0,018	0,018	0,00	206.170,50	0,017	0,017	0,00	210.578,00			4.407,50		
3.1.2.d. obligatiuni de stat	RON			0,00				0,00				0,00		



SOCIETATEA DE INVESTIȚII FINANCIARE

ROMÂNIA, BACĂU - Cod poștal: 600164 Strada Pictor Aman 94C, Capital social: 51.908.958,8 lei
 CIF: RO 2816642; O.R.Reg.Com.: J04240092; Autorizare CNVM: 190230 08 99; Reg. CNVM: P.JR09SIR/040001/14.12.05;
 Depozitar: S.R.D.-G.S.G., București; Nr. înreg. ANSPDFP - 3449
 Telefon: 0234-57.67.40; 0744-77.57.73; 0572 - 73.28.05; 0334 - 40.10.77; Fax: 0234-57.00.62;
 E-mail: sifm@sifm.ro; Web site: www.sifm.ro

Situația activelor SIF Moldova conform REG.CNVM nr.15/2004 - Anexa 17

Denumire Element	Moneda	Inceputul perioadei de raportare (01/01/2011)				Starsitul perioadei de raportare (31/03/2011)				Diferente
		% din activul net	% din activul total	Valuta	LEI	% din activul net	% din activul total	Valuta	LEI	
3.2. instrumente ale pietei monetare (pe categ.)	RON			0,00			0,00			0,00
3.2.1. certificate de depozit	RON			0,00			0,00			0,00
4. Depozite bancare din care:	RON	2,066	2,016	0,00	23.609.826,98	2,653	2,607	32.890.567,20	9.280.740,22	
	EUR	2,759	2,692	7.358.546,58	31.529.900,39	1,962	1,928	24.326.179,22	-7.203.721,17	
	USD	0,035	0,034	125.688,27	402.768,05	0,000	0,000	0,00	-402.768,05	
4.1. depozite bancare constituite la institutiile de credit din România;	RON	2,066	2,016	0,00	23.609.826,98	2,653	2,607	32.890.567,20	9.280.740,22	
	EUR	2,759	2,692	7.358.546,58	31.529.900,39	1,962	1,928	24.326.179,22	-7.203.721,17	
	USD	0,035	0,034	125.688,27	402.768,05				-402.768,05	
4.2. depozite bancare constituite la institutiile de credit dintr-un stat membru;	RON	0,000	0,000	0,00	0,00	0,000	0,000	0,00	0,00	
4.3. depozite bancare constituite la institutiile de credit dintr-un stat nemembru;	RON	0,000	0,000	0,00	0,00	0,000	0,000	0,00	0,00	
5. Instrumente financiare derivate tranzactionate pe o piata reglementata;	RON	0,000	0,000	0,00	0,00	0,000	0,000	214,90	214,90	
5.1. instrumente financiare derivate tranzactionate pe o piata reglementata din România, pe categorii;	RON			0,00		0,000	0,000	214,90	214,90	
5.1.1. Contracte futures	RON			0,00		0,000	0,000	214,90	214,90	
5.1.2. Options	RON			0,00					0,00	
5.2. Instrumente financiare derivate tranzactionate pe o piata reglementata dintr-un stat membru, pe categorii;	RON	0,000	0,000	0,00	0,00	0,000	0,000	0,00	0,00	
5.3. instrumente financiare derivate tranzactionate pe o piata reglementata dintr-un stat nemembru, pe categorii;	RON	0,000	0,000	0,00	0,00	0,000	0,000	0,00	0,00	

Situația activelor SIF Moldova conform REG.CNVM nr.15/2004 - Anexa 17

Denumire Element	Moneda	Inceputul perioadei de raportare (01/01/2011)				Sfarsitul perioadei de raportare (31/03/2011)				Diferente
		% din activul net	% din activul total	Valuta	LEI	% din activul net	% din activul total	Valuta	LEI	
5.4. Instrumente financiare derivate negociate în afara pietelor reglementate, pe categorii de instrumente:	RON	0,000	0,000	0,00	0,00	0,000	0,000	0,00	0,00	0,00
6. Conturi curente și numerar	RON	0,011	0,011	0,00	130.007,49	0,004	0,004	0,00	45.717,46	-84.290,03
	CAD	0,000	0,000	184,97	593,79	0,002	0,002	8.611,49	25.695,83	25.102,03
	CZK	0,000	0,000	41,50	7,09	0,000	0,000	221,00	37,04	29,95
	EUR	0,023	0,023	61.720,29	264.459,10	0,005	0,005	14.305,01	58.852,24	-205.606,86
	GBP	0,000	0,000	3,40	16,89	0,000	0,000	3,40	15,86	-1,03
	PLN	0,000	0,000	37,52	40,63	0,000	0,000	45,16	46,26	5,63
	USD	0,001	0,001	4.514,25	14.465,91	0,001	0,001	4.489,25	12.987,85	-1.478,06
7. Instrumente ale pieței monetare, altele decât cele tranzacționate pe o piață reglementată, conform art. 101 alin. (1) lit. g) din Legea nr. 297/2004.	RON	0,000	0,000	0,00	0,00	0,000	0,000	0,00	0,00	0,00
8. Titluri de participare ale AOPC/OPCVM din care :	RON	8,162	7,965	0,00	93.292.306,95	1,895	1,863	0,00	23.500.961,77	-69.791.345,18
	EUR	0,770	0,752	2.054.827,37	8.804.524,35	0,493	0,485	1.486.884,35	6.117.190,90	-2.687.333,45
8.1. titluri ale OPCVM	RON	1,321	1,289	0,00	15.100.938,96	1,286	1,263	0,00	15.940.042,90	839.103,94
	EUR	0,554	0,540	1.477.353,69	6.330.165,09	0,493	0,485	1.486.884,35	6.117.190,90	-212.974,19
8.1.1. Unitati de fond	RON	1,321	1,289	0,00	15.100.938,96	1,286	1,263	0,00	15.940.042,90	839.103,94
	EUR	0,554	0,540	1.477.353,69	6.330.165,09	0,493	0,485	1.486.884,35	6.117.190,90	-212.974,19
8.1.2. ETF	RON			0,00				0,00		0,00



SOCIETATEA DE INVESTITII FINANCIARE


ROMANIA, BACAU - Cod poștal: 600164 Strada Pictor Aman 94C, Capital social: 51.908.958,8 lei
 CIF: RO 2816642; Of.Reg.Com.: J047240092; Autorizare CNVM: 190230.08.99; Reg.CNVM: FJR09SIFR04000114; 12.05;
 Depozitar: B.R.D.-G.S.G.; Burești: Nr.inreg.ANSPDCP - 3449
 Telefon: 0234-57.67.40; 0744-77.57.73; 0372 - 73.28.05; 0334 - 40.10.77; Fax: 0234-57.00.62;
 E-mail: sifm@sifm.ro; Web site: www.sifm.ro

Situatia activelor SIF Moldova conform REG.CNVM nr.15/2004 - Anexa 17

Denumire Element	Moneda	Inceputul perioadei de raportare (01/01/2011)				Sfarsitul perioadei de raportare (31/03/2011)				Diferente
		% din activul net	% din activul total	Valuta	LEI	% din activul net	% din activul total	Valuta	LEI	
8.2. titluri ale AOPC	RON	6,841	6,676	0,00	78.191.367,99	0,610	0,599	0,00	7.560.918,87	-70.630.449,12
	EUR	0,216	0,211	577.473,68	2.474.359,26					-2.474.359,26
8.2.1. Unitati de fond	RON	6,841	6,676	0,00	78.191.367,99	0,610	0,599	0,00	7.560.918,87	-70.630.449,12
8.2.2. ETF	RON			0,00				0,00		0,00
	EUR	0,216	0,211	577.473,68	2.474.359,26					-2.474.359,26
9. Alte active (sume în tranzit, sume la distribuitori, sume la SSIF, imob.corporale si necorp., creante, etc.)	RON	2,864	2,795	0,00	32.732.968,18	1,641	1,613	0,00	20.345.120,54	-12.387.847,64

Intocmit
SIF Moldova


Sef serviciu,
SONIA VASILICA FECHET
Director departament,
LIANA MARIN
Presedinte,
COSTEL CEOCEA
Control intern,
NICOLAE RADULESCU



Certificare Depozitar
BRD-Grupe Societe Generale

Verificat,
Director, CLAUDIA IONESCU





SOCIETATEA DE INVESTIȚII FINANCIARE

ROMÂNIA, BACĂU - Cod poștal: 600164 Strada Pictor Aman 94C, Capital social: 51.908.958,8 lei
CIF: RO 2816642; Of.Reg.Com.: J04/2400/92; Autorizare CNVM: 1902/30.08.99; Reg.CNVM: PJR09SIR0400001/14.12.05;
Depozitar: B.R.D.-G.S.G. - București; Nr.Inreg.ANSPDCP - 3449
Telefon: 0234-57.67.40; 0744-77.57.73; 0972-73.28.05; 0334-40.10.77; Fax: 0234-57.00.62;
E-mail: sifm@sifm.ro; Web site: www.sifm.ro

SITUATIA DETALIATA A INVESTITIILOR

Valori mobiliare admise sau tranzactionate pe o piata reglementata din România
Data: 31/03/2011 Lunar

Nr. crt	Emitent	Simbol	Data ultimei sedinte in care s-a tranzactionat	Nr. Actiuni deținute	Valoare nominala actiune	Pret piata	Valoarea totala	Pondere in capitalul social al emitentului	Pondere in activul total al SIF	Pondere in activul net al SIF
1	2	3	4	5	6	7	8 = 5 * 7	9	10	11
	SOCIETATI ADMISE BVB									
1	AEROSTAR	ARS	31.03.2011	14.212.020	0,2500	1,0655	15.142.907,31	12,133	1,200	1,221
2	ALRO S.A.	ALR	31.03.2011	13.900	0,5000	3,5525	49.379,75	0,002	0,004	0,004
3	ALUMIL ROM INDUSTRY S.A.	ALU	31.03.2011	170.110	0,2000	1,4187	241.335,06	0,544	0,019	0,019
4	AMONIL	AMO	31.03.2011	66.000	0,1000	0,0162	1.069,20	0,006	0,000	0,000
5	ANTIBIOTICE	ATB	31.03.2011	2.346.733	0,1000	0,5871	1.377.766,94	0,491	0,109	0,111
6	ARTROM	ART	31.03.2011	65.800	2,5100	1,7361	114.235,38	0,057	0,009	0,009
7	AZOMURES	AZO	31.03.2011	973.500	0,1000	0,5742	558.963,70	0,185	0,044	0,045
8	BANCA COMERCIALA CARPATICA	BCC	31.03.2011	3.265.091	0,1000	0,0759	247.820,41	0,104	0,020	0,020
9	BANCA TRANSILVANIA	TLV	31.03.2011	72.316.720	1,0000	1,4276	103.239.349,47	4,893	8,183	8,326
10	BERMAS	BRM	31.03.2011	453.242	0,7000	0,7817	354.299,27	2,103	0,028	0,029

Nr. crt	Emitent	Simbol	Data ultimei sedinte in care s -a tranzactionat	Nr. Actiuni definite	Valoare nominala actiune	Pret piata	Valoare totala	Pondere in capitalul social al emitenului	Pondere in activul total al SIF	Pondere in activul net SIF
							8 = 5 * 7		10	11
1	2	3	4	5	6	7				
11	BIOFARM	BIO	31.03.2011	133.734.144	0,1000	0,2161	28.899.948,52	12,215	2,291	2,331
12	BOROMIR PROD SA	SPCU	31.03.2011	245.000	0,1000	0,2970	72.765,00	0,101	0,006	0,006
13	BRD	BRD	31.03.2011	26.157.578	1,0000	14,0599	367.772.930,92	3,753	29,149	29,661
14	BURSA DE VALORI BUCURESTI	BVB	31.03.2011	370.266	10,0000	42,6783	15.802.323,43	4,825	1,252	1,274
15	CASA DE BUCOVINA CLUB DE MUNTE	BCM	31.03.2011	10.304.334	0,1000	0,0891	918.116,16	6,158	0,073	0,074
16	CEMACON SA ZALAU	CEON	31.03.2011	1.030.500	0,1000	0,1010	104.080,50	0,422	0,008	0,008
17	COMCM	CMCM	31.03.2011	35.700	0,1000	0,3018	10.774,26	0,015	0,001	0,001
18	COMELF	CMF	11.03.2011	1.400	0,5800	2,0906	2.926,84	0,006	0,000	0,000
19	COMPA	CMP	31.03.2011	886.500	0,1000	0,4811	426.495,15	0,405	0,034	0,034
20	CONDMAG	COMI	31.03.2011	1.566.896	0,1000	0,4314	675.958,93	0,682	0,054	0,055
21	CONTOR GROUP	CGC	31.03.2011	1.918.873	0,1000	0,0616	118.202,58	0,990	0,009	0,010
22	DAFORA	DAFR	31.03.2011	1.980.000	0,1000	0,1325	262.350,00	0,203	0,021	0,021
23	FONDUL PROPRIETATEA	FP	31.03.2011	142.480.389	1,0000	0,6196	88.280.849,02	1,034	6,997	7,120
24	IMPACT DEVELOPER & CONTRACTOR	IMP	31.03.2011	394.340	1,0000	0,0000	0,00	0,197	0,000	0,000
25	MECANICA CEAHLAU	MECF	31.03.2011	132.202.332	0,1000	0,0906	11.977.531,28	55,105	0,949	0,966
26	OIL TERMINAL S.A.	OIL	31.03.2011	1.100.000	0,1000	0,2324	255.640,00	0,189	0,020	0,021

Nr. crt	Emitent	Simbol	Data ultimei sedinte in care s-a tranzactionat	Nr. Actiuni deținute	Valoare nominala actiune	Pret piata	Valoarea totala	Pondere in capitalul social al emitentului	Pondere in activul total al SIF	Pondere in activul net SIF
1	2	3	4	5	6	7	8 = 5 * 7	9	10	11
27	OLTCHIM	OLT	31.03.2011	70.000	0,1000	0,2631	18.417,00	0,020	0,001	0,001
28	OMV PETROM	SNP	31.03.2011	93.317.375	0,1000	0,3749	34.984.683,89	0,165	2,773	2,822
29	PREFAB	PREH	31.03.2011	37.800	0,5000	2,1628	81.753,84	0,078	0,006	0,007
30	ROMPETROL WELL SERVICES	PTR	31.03.2011	1.808.000	0,1000	0,3212	580.729,60	0,650	0,046	0,047
31	ROPHARMA	RPH	31.03.2011	126.013	0,1000	0,8069	101.679,89	0,043	0,008	0,008
32	SANTIERUL NAVAL ORSOVA	SNO	31.03.2011	28.350	2,5000	4,1635	118.035,23	0,248	0,009	0,010
33	SNTGN TRANSGAZ	TGN	31.03.2011	125.511	10,0000	272,6256	34.217.511,68	1,066	2,712	2,760
34	SSIF BROKER	BRK	31.03.2011	7.344.500	0,2500	0,2945	2.162.955,25	2,537	0,171	0,174
35	TERAPLAST SA	TRP	31.03.2011	700.700	0,1000	0,5181	363.032,67	0,235	0,029	0,029
36	TRANSELECTRICA	TEL	31.03.2011	740.670	10,0000	20,2573	15.003.974,39	1,010	1,189	1,210
37	TRANSILVANIA CONSTRUCTII	COTR	30.03.2011	1.276	33,0000	33,7231	43.030,68	0,135	0,003	0,003
38	TURBOMECANICA	TBM	31.03.2011	307.500	0,1000	0,0908	27.921,00	0,083	0,002	0,002
39	TURISM FELIX	TUFE	31.03.2011	3.697.026	0,1000	0,1811	669.531,41	0,745	0,053	0,054
40	VRANCART	VNC	29.03.2011	653.164	0,1000	0,0749	48.921,98	0,082	0,004	0,004
41	ZENTIVA SA	SCD	31.03.2011	120.000	0,1000	1,4132	169.584,00	0,029	0,013	0,014
	TOTAL SOCIETATI ADMISE BVB						725.499.801,59		57,502	58,512

Nr. crt	Emitent	Simbol	Data ultimei sedinte in care s -a tranzactionat	Nr. Actiuni deținute	Valoare nominala actiune	Pret piata	Valoare totala	Pondere in capitalul social al emitentului	Pondere in activul total al SIF	Pondere in activul net SIF
				5	6	7	8 = 5 * 7	9	10	11
1	2	3	4							
	SOCIETATI ADMISE BVB-BER									
1	ALBALACT	ALBZ	31.03.2011	4.192.314	0,1000	0,2416	1.012.863,06	0,642	0,080	0,082
2	ARCELOR MITTAL TUBULAR PRODUCT	PTRO	31.03.2011	2.034.312	2,5000	2,4774	5.039.804,55	14,084	0,399	0,406
3	ARGUS	UARG	31.03.2011	533.686	1,5000	2,1417	1.142.995,31	1,492	0,091	0,092
4	ARMAX GAZ	ARAX	31.03.2011	15.376.756	0,1000	0,1568	2.411.075,34	2,504	0,191	0,194
5	ARTEGO	ARTE	31.03.2011	42.200	2,5000	2,8096	118.565,12	0,424	0,009	0,010
6	ATLAS GALATI	ATLK	30.03.2011	17.036.782	0,1000	0,0506	862.061,17	33,995	0,068	0,070
7	AVICOLA S.A. BUZAU	AVZU	31.03.2011	1.823.000	0,1000	0,0334	60.888,20	0,426	0,005	0,005
8	CERAMICA	CERE	31.03.2011	6.701.999	0,5000	0,6134	4.111.006,19	5,866	0,326	0,332
9	COMPANIA DE REMORCARE MARITIMA COREMAR S	REMO	25.03.2011	49.400	0,1000	0,2945	14.548,30	0,076	0,001	0,001
10	CONPET	COTE	31.03.2011	18.100	3,3000	35,8587	649.042,47	0,209	0,051	0,052
11	DUCTIL	DUCL	31.03.2011	832.498	0,1000	0,5251	437.144,70	0,452	0,035	0,035
12	ELECTROMAGNETICA	ELMA	31.03.2011	9.833.300	0,1000	0,3669	3.607.837,77	1,455	0,286	0,291
13	IASITEX	IASX	29.03.2011	611.069	10,2400	6,4347	3.932.045,69	29,027	0,312	0,317
14	IMOTRUST	ARCV	31.03.2011	2.187.111	0,1000	0,0828	181.092,79	0,708	0,014	0,015
15	I PROEB	IPRU	31.03.2011	662.000	0,3000	1,3293	879.996,60	1,392	0,070	0,071

Nr. crt	Emitent	Simbol	Data ultimei secinte in care s -a tranzactionat	Nr. Actiuni deținute	Valoare nominala actiune	Pret piata	Valoare totala	Pondere in capitalul social al emiterului	Pondere in activul total al SIF	Pondere in activul net SIF
							8 = 5 * 7	9	10	11
1	2	3	4	5	6	7				
16	LACTATE NATURA	INBO	31.03.2011	147.847	2,5000	7,6243	1.127.229,88	5,986	0,089	0,091
17	PROSPECTIUNI	PRSN	31.03.2011	2.930.830	0,1000	0,2437	714.243,27	0,408	0,057	0,058
18	VASTEX	VASX	24.03.2011	147.105	2,5000	5,9300	872.332,65	13,935	0,069	0,070
	TOTAL SOCIETATI ADMISE BVB-BER						27.174.773,06		2,154	2,192
	SOCIETATI ADMISE BVB-BER-PIATA EXTRABURSIERA									
1	ARCELOR MITTAL TUBULAR PRODUCT	TPRO	29.03.2011	1.963.984	2,5000	0,8793	1.726.931,13	3,014	0,137	0,139
2	COMAT GALATI	COTM	29.03.2011	1.028.875	1,0000	0,2500	257.218,75	9,455	0,020	0,021
3	COMCEREAL TULCEA	CTUL	29.03.2011	780.242	2,5000	5,2447	4.092.135,22	27,125	0,324	0,330
4	CONCIVIA	COKJ	21.03.2011	118.337	2,5000	7,3611	871.090,49	11,582	0,069	0,070
5	CONFECTIA TG.JIU	CNFG	23.03.2011	75.938	2,5000	10,4348	792.397,84	31,609	0,063	0,064
6	CONSTRUCTII BIHOR	COBJ	01.03.2011	1.419	3,0000	30,0302	42.612,85	0,135	0,003	0,003
7	CONSTRUCTII FERROVIARE GALATI	CORO	31.03.2011	82.540	2,5000	1,2591	103.926,11	8,456	0,008	0,008
8	CONTED	CNTE	31.03.2011	2.812	9,5300	21,8209	61.360,37	1,173	0,005	0,005
9	DELTA LACT	DLCT	16.02.2011	22.413	2,5000	1,6500	34.740,15	11,160	0,003	0,003
10	ELEROM	ELER	15.02.2011	23.357	13,0000	10,5000	245.248,50	8,930	0,019	0,020
11	FAM	FAMZ	22.02.2011	108.237	6,3000	3,6712	397.359,67	23,356	0,031	0,032

Nr. crt	Emitent	Simbol	Data ultimei sedinte in care s -a tranzactionat	Nr. Actiuni deținute	Valoare nominala actiune	Pret piata	Valoare totala	Pondere in capitalul social al emitentului	Pondere in activul total al SIF	Pondere in activul net SIF
1	2	3	4	5	6	7	8 = 5 * 7	9	10	11
12	LAMINORUL	LMRU	31.03.2011	460.378	2,0800	0,5460	251.366,39	0,953	0,020	0,020
13	MARTENS	MABE	29.03.2011	72.203	2,5000	3,9961	288.530,41	7,743	0,023	0,023
14	REGAL	REGL	16.02.2011	16.272.287	0,1000	0,4000	6.508.914,80	92,966	0,516	0,525
15	RETRASIB	RTRA	31.03.2011	1.817.430	0,1000	0,5045	916.893,44	3,634	0,073	0,074
16	SPIT BUCOVINA	SPTU	17.02.2011	1.162.275	1,0000	0,2000	232.455,00	19,547	0,018	0,019
17	STOFE	STOF	08.03.2011	322.224	2,5000	0,5615	180.928,78	16,226	0,014	0,015
18	TESATORIILE REUNITE	TERU	29.03.2011	425.197	2,5000	42,9718	18.271.480,44	88,845	1,448	1,474
19	TRANSILANA	TRSK	21.03.2011	7.352.083	0,1000	0,0467	343.342,28	15,080	0,027	0,028
20	URB RULMENTI	URUL	31.03.2011	1.790.020	2,5000	0,1997	357.466,99	15,874	0,028	0,029
21	VITMAS	VITK	18.03.2011	10.497	2,5000	0,9900	10.392,03	1,477	0,001	0,001
	TOTAL SOCIETATI ADMISE BVB- BER-PIATA EXTRABURSIERA						35.986.791,64		2,852	2,902
	SOCIETATI NECOTATE, DAR TRANZACTIONATE PRIN SISTEMUL BVB									
1	RAFO	RAF	31.03.2011	952.936	2,5000	1,1199	1.067.193,03	0,109	0,085	0,086
2	RULMENTI	RBL	30.03.2011	2.408.645	2,5000	1,4773	3.558.291,26	6,005	0,282	0,287
3	SANTIERUL NAVAL CONSTANTA	SNC	30.03.2011	1.310.901	2,5000	0,9073	1.189.380,48	2,017	0,094	0,096

Nr. crt	Emitent	Simbol	Data ultimei sedinte in care s -a tranzactionat	Nr. Actiuni detinute	Valoare nominala actiune	Pret piata	Valoarea totala	Pondere in capitalul social al emitentului	Pondere in activul total al SIF	Pondere in activul net SIF
1	2	3	4	5	6	7	8 = 5 * 7	9	10	11
	TOTAL SOCIETATI NECOTATE, DAR TRANZACTIONATE PRIN SISTEMUL BVB						5.814.864,77		0,461	0,469
	SOCIETATI ADMISE SI NETRANZACTIONATE IN ULTIMELE 90 ZILE									
1	ADMET	ADMY	07.06.2010	125.400	2,5000	7,1580	897.618,77	23,842	0,071	0,072
2	AVICOLA IASI	AVIM	12.05.2010	398.011	2,5000	0,0000	0,00	3,377	0,000	0,000
3	BUCOVINA-TEX	BUTE	30.09.2010	77.820	2,5000	26,7744	2.083.584,48	28,488	0,165	0,168
4	CEPROHART	CPHA	12.04.2010	84.385	2,5000	3,4772	293.420,44	30,252	0,023	0,024
5	CERAMICA DORHOI	CEIB	22.09.2010	84.479	2,5000	0,0000	0,00	48,959	0,000	0,000
6	CHIMCOMPLEX	CHOB	17.12.2010	3.394.967	1,0000	0,5549	1.883.769,64	2,626	0,149	0,152
7	COMCEREAL P.NEAMT	CCER	31.05.2000	720.794	2,5000	0,0000	0,00	15,331	0,000	0,000
8	FAMOS	FAMO	15.04.2010	140.522	2,5000	0,8046	113.058,20	0,551	0,009	0,009
9	FAVIL	FAVL	15.11.2010	730.000	1,0000	1,1214	818.633,82	19,942	0,065	0,066
10	FILBAC	FILC	28.05.2010	36.789	2,5000	7,6267	280.576,95	20,767	0,022	0,023
11	FORTUS	FRTI	10.04.2008	5.153.925	2,5000	0,0000	0,00	13,565	0,000	0,000
12	GALGROS	GALV	02.11.2010	580.196	2,5000	3,8497	2.233.559,87	13,993	0,177	0,180
13	INDOR	INDP	10.07.2006	36.002	2,5000	3,4537	124.338,66	4,481	0,010	0,010

Nr. crt	Emitent	Simbol	Data ultimei sedinte in care s-a tranzactionat	Nr. Actiuni detinute	Valoare nominala actiune	Pret piata	Valoare totala	Pondere in capitalul social al emitentului	Pondere in activul total al SIF	Pondere in activul net SIF
1	2	3	4	5	6	7	8 = 5 * 7	9	10	11
14	ISTRU	ISTR	05.03.2009	218.489	2,5000	8,7226	1.905.788,78	47,255	0,151	0,154
15	LUCEAFARUL	MEBY	04.02.2010	66.903	2,5000	12,2331	818.432,63	24,663	0,065	0,066
16	MATASEA ROMANA	MASA	08.07.2010	210.389	2,5000	1,5012	315.832,08	24,789	0,025	0,025
17	NICOLINA	NCL	08.10.2009	561.610	2,5000	0,0000	0,00	15,887	0,000	0,000
18	OLTCOTTON	OLBA	18.12.2007	237.507	2,5000	1,7894	425.006,55	51,112	0,034	0,034
19	PANTEX	PANX	24.06.2010	14.039	2,5000	0,0000	0,00	6,959	0,000	0,000
20	SIMAT	SIMA	23.03.2010	95.172	2,5000	7,8563	747.695,43	37,908	0,059	0,060
21	TEXTILA OLTUL	TEXU	21.10.2010	393.106	2,5000	1,0877	427.598,49	32,279	0,034	0,034
22	TRANSTEC	TRCS	16.09.2010	286.699	2,5000	0,8223	235.754,93	41,031	0,019	0,019
23	UNIREA SHOP CENTER	SCDM	06.12.2010	200	2,5000	77,4495	15.489,90	0,007	0,001	0,001
24	UPSS	UPSS	08.11.2010	608.600	1,0000	1,0660	648.759,86	16,721	0,051	0,052
25	VASCOVIN	VASC	05.05.2005	3.603.715	0,1000	0,0000	0,00	10,333	0,000	0,000
	TOTAL SOCIETATI ADMISE SI NETRANZACTIONATE IN ULTIMELE 90 ZILE						14.268.919,48		1,131	1,151
	SOCIETATI ADMISE LA SIBEX									
1	SIBEX SIBIU STOCK EXCHANGE SA	SBX	31.03.2011	1.671.217	1,0000	1,4859	2.483.261,34	4,999	0,197	0,200
	TOTAL SOCIETATI ADMISE LA SIBEX						2.483.261,34		0,197	0,200

Nr. crt	Emitent	Simbol	Data ultimei sedinte in care s-a tranzactionat	Nr. Actiuni detinute	Valoare nominala actiune	Pret piata	Valoare totala	Pondere in capitalul social al emitentului	Pondere in activul total al SIF	Pondere in activul net SIF
1	2	3	4	5	6	7	8 = 5 * 7	9	10	11
	TOTAL SOCIETATI ADMISE			109			811.228.411,88		64,297	65,426

Drepturi de preferinta tranzactionate

Nr. crt	Emitent	Simbol	Data ultimei sedinte in care s-a tranzactionat	Nr. drepturi detinute	Valoare nominala actiune	Pret piata	Valoare totala	Pondere in activul total al SIF	Pondere in activul net SIF
1	2	3	4	5	6	7	8 = 5 * 7	9	10
	TOTAL DREPTURI DE PREFERINTA TRANZACTIONATE								

Drepturi de preferinta netranzactionate

Nr. crt	Emitent	Nr. drepturi detinute	Valoare nominala actiune	Valoare teoretica drept de preferinta	Valoare totala teoretica	Pondere in activul total al SIF	Pondere in activul net SIF
1	2	3	4	5	6 = 3 * 5	7	8
	TOTAL DREPTURI DE PREFERINTA NETRANZACTIONATE						


Actiuni virtuale										
Nr. crt	Emitent	Simbol	Data ultimei sedinte in care s-a tranzactionat	Sursa	Nr. actiuni	Valoare nominala actiune	Pret piata	Valoare totala	Pondere in activul total al SIF	Pondere in activul net SIF
1	2	3	4	5	6	7	8	9 = 6 * 8	10	11
	CONDMAG	COMI	31.03.2011 cu aport		1.102.714	0,1000	0,4314	475.710,82	0,038	0,038
	TEXTILA OLTUL	TEXU	10.04.2009 cu aport		786.212	2,5000	1,0877	855.162,79	0,068	0,069
	TOTAL							1.330.873,61	0,106	0,107


Intocmit
SIF Moldova

Certificare Depozitar
BRD-Groupe Societe Generale

Sef serviciu,
SONIA VASILICA FECHET
Director departament,
LIANA MARIN
Presedinte,
COSTEL CEOCEA
Control intern,
NICOLAE RADULESCU

Verificat, *M. Ionescu*
Director, Claudia IONESCU





SOCIETATEA DE INVESTIȚII FINANCIARE
ROMÂNIA, BACĂU - Cod poștal: 600164 Strada Pictor Aman 94C, Capital social: 51.908.958,8 lei
CIF: RO 2816842; Of. Reg. Com.: J04240092; Autoparare CNVM: 190230.08.99; Reg. CNVM: P.JR09SIR040001/4.12.05;
Depozitar: B.R.D. - G.S. G., București, Nitrneg_ANSPOCP - 3449
Telefon: 0234-57.67.40; 0744-77.57.73; 0372 - 73.28.05; 0334 - 40.10.77; Fax: 0234-57.00.62;
E-mail: sifm@sifm.ro; Web site: www.sifm.ro

SITUATIA DETALIATA A INVESTITIILOR

Valori mobiliare admise sau tranzactionate pe o piata reglementata dintr-un stat membru

Data: 31/03/2011 Lunar

Nr. crt	Emitent	Simbol	Data ultimei sedinte in care s-a tranzactionat	Nr. Actiuni detinute	Valoare nominala actiune	Pret piata	Valoare totala	Pondere in capitalul social al emitentului	Pondere in activul total al SIF	Pondere in activul net SIF
1	2	3	4	5	6	7	8 = 5 * 7	9	10	11
	SOCIETATI ADMISE PE PIATA INTERNATIONALA									
1	ASSECO POLAND SA	ACP	31.03.2011	10.276	1,0000	53,9788	554.686,15	0,013	0,044	0,045
2	CEZ AS	BAAC EZ	31.03.2011	30.000	100,0000	139,6105	4.188.315,00	0,006	0,332	0,338
3	ERSTE BANK	EBS	31.03.2011	4.054	2,0000	148,8041	603.251,82	0,001	0,048	0,049
4	OMV AG	OMV AG	31.03.2011	20.100	0,0000	129,8299	2.609.580,99	0,000	0,207	0,210
5	PAPIEROW GIELDA WARTOSCIOWYCH w WARSZAWI	GPW	31.03.2011	10.000	1,0000	48,8783	488.783,00	0,024	0,039	0,039
6	VOESTALPINE AG	VOE	31.03.2011	3.200	0,0000	135,8468	434.709,76	0,000	0,034	0,035
	TOTAL SOCIETATI ADMISE PE PIATA INTERNATIONALA						8.879.326,72		0,704	0,716
	TOTAL SOCIETATI ADMISE			6			8.879.326,72		0,704	0,716


Drepturi de preferinta tranzactionate									
Nr. crt	Emitent	Simbol	Data ultimei sedinte in care s-a tranzactionat	Nr. drepturi detinute	Valoare nominala actiune	Pret piata	Valoare totala	Pondere in activul total al SIF	Pondere in activul net SIF
1	2	3	4	5	6	7	8 = 5 * 7	9	10
TOTAL DREPTURI DE PREFERINTA TRANZACTIONATE									

Drepturi de preferinta netranzactionate						
Nr. crt	Emitent	Nr. drepturi detinute	Valoare nominala actiune	Valoare teoretica drept de preferinta	Valoare teoretica actiune	Pondere in activul net SIF
1	2	3	4	5	6 = 3 * 5	7
TOTAL DREPTURI DE PREFERINTA NETRANZACTIONATE						

Actiuni virtuale										
Nr. crt	Emitent	Simbol	Data ultimei sedinte in care s-a tranzactionat	Sursa	Nr. actiuni	Valoare nominala actiune	Pret piata	Valoare totala	Pondere in activul total al SIF	Pondere in activul net SIF
1	2	3	4	5	6	7	8	9 = 6 * 8	10	11
TOTAL										


Intocmit
SIF Moldova


Sef serviciu,
SONIA VASILICA FECHET
Director departament,
LIANA MARIN
Presedinte,
COSTEL CEOCEA
Control intern,
NICOLAE RADULESCU



Certificare Depozitar
BRD-Grupe Societe Generale

Verificat, *Sylbora*
Director, **Claudia IONESCU**





SOCIETATEA DE INVESTIȚII FINANCIARE

ROMANIA, BACĂU - Cod poștal: 600164 Strada Pictor Aman 94C, Capital social: 51.908.958,8 lei
CIF: RO 2816842; Of.Reg.Com.: J04/240092; Autorizare CNVM: 190230.06.99; Reg.CNVM: P.JR09SIF/040001/14.12.05;
Depozitar: B.R.D.-G.S.G., București; Nr.Inreg-ANSPOCP - 3449
Telefon: 0234-57.57.40; 0744-77.57.0372 - 73.28.05; 0334 - 40.10.77; Fax: 0234-57.00.62;
E-mail: sif@sif.ro; Web site: www.sif.ro

SITUATIA DETALIATA A INVESTITIILOR

Valori mobiliare admise sau tranzactionate pe o piata reglementata dintr-un stat nemembru

Data: 31/03/2011 Lunar

Nr. crt	Emitent	Simbol	Data ultimei sedinte in care s-a tranzactionat	Nr. Actiuni detinute	Valoare nominala actiune	Pret piata	Valoare totala	Pondere in capitalul social al emitentului	Pondere in activul total al SIF	Pondere in activul net SIF
1	2	3	4	5	6	7	8 = 5 * 7	9	10	11
	SOCIETATI ADMISE PE PIATA INTERNATIONALA									
1	GABRIEL RESOURCES	GBU	31.03.2011	90.900	0,0000	22,2939	2.026.515,51	0,000	0,161	0,163
	TOTAL SOCIETATI ADMISE PE PIATA INTERNATIONALA						2.026.515,51		0,161	0,163
	TOTAL SOCIETATI ADMISE			1			2.026.515,51		0,161	0,163

Drepturi de preferinta tranzactionate

Nr. crt	Emitent	Simbol	Data ultimei sedinte in care s-a tranzactionat	Nr. drepturi detinute	Valoare nominala actiune	Pret piata	Valoare totala	Pondere in activul total al SIF	Pondere in activul net SIF
1	2	3	4	5	6	7	8 = 5 * 7	9	10
	TOTAL DREPTURI DE PREFERINTA TRANZACTIONATE								

Drepturi de preferinta netranzactionate							
Nr. crt	Emitent	Nr. drepturi definite	Valoare nominala actiune	Valoare teoretica drept de preferinta	Valoare totala teoretica	Pondere in activul total al SIF	Pondere in activul net SIF
1	2	3	4	5	6 = 3 * 5	7	8
TOTAL DREPTURI DE PREFERINTA NETRANZACTIONATE							


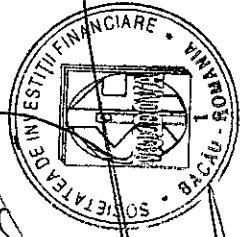
Actiuni virtuale										
Nr. crt	Emitent	Simbol	Data ultimei sedinte in care s-a tranzactionat	Sursa	Nr. actiuni	Valoare nominala actiune	Pret piata	Valoare totala	Pondere in activul total al SIF	Pondere in activul net SIF
1	2	3	4	5	6	7	8	9 = 6 * 8	10	11
TOTAL										

Intocmit
SIF Moldova

Certificare Depozitar
BRD-Groupe Societe Generale

Sef serviciu,
SONIA VASILICA FECHET
Director departament,
LIANA MARIN
Presedinte,
COSTEL CEOCEA
Control intern,
NICOLAE RADULESCU

Verificat,
Director, Claudia IONESCU





SOCIETATEA DE INVESTIȚII FINANCIARE

ROMANIA, BACĂU - Cod poștal: 600164 Strada Pictor Aman 94C, Capital social: 51.908.958,8 lei
CIF: RO 281864Z. Of.Reg.Com.: J04/2400/92. Autorizare CNVM: 190260.08.98. Reg.CMVM: PJR08SIR/040001/14.12.05:
Depozitar: B.R.D. - G.S.G. S.R.L. Nr. Reg. Com.: J17/28.05.0354 - 40.10.77. Fax: 0234-57.00.62:
E-mail: sifm@sifm.ro; Web site: www.sifm.ro

Telefon: 0234-57.67.40; 0744-77.57.73; 0972-73.28.05; 0354-40.10.77; Fax: 0234-57.00.62;
E-mail: sifm@sifm.ro; Web site: www.sifm.ro

SITUATIA DETALIATA A INVESTITIILOR

Instrumente mentionate la art. 187 lit. a)

Data: 31/03/2011 Lunar

Nr. crt.	Emitent	Nr. Actiuni detinute	Data achizitiei	Pret mediu achizitie	Valoare nominala actiune	Valoare actiune	Valoare totala	Pondere in capitalul social al emitentului	Pondere in activul total al SIF	Pondere in activul net SIF
1	2	3	4	5	6	7	8	9	10	11
	SOCIETATI INCHISE									
1	1 IUNIE TM	5.251	1993	10,0000	10,0000	0,0000	0,00	6,357	0,000	0,000
2	AGRALMIXT IS	22.884	2001	2,5000	2,5000	7,0772	161.954,36	20,880	0,013	0,013
3	AGRIBAC BC	23.522	1994	10,0000	10,0000	0,0000	0,00	6,582	0,000	0,000
4	AGRIBAC-FORTUNA BC	39.587	1993	2,5000	2,5000	0,0000	0,00	44,509	0,000	0,000
5	AGRICOLA INTERNATIONAL BC	6.639.150	2000	0,1000	0,1000	0,1805	1.198.308,26	1,223	0,095	0,097
6	AGRICOLA MIROSLAVA IS	20.870	1993	2,5000	2,5000	0,0000	0,00	3,344	0,000	0,000
7	AGROCOMPLEX BIRLAD VS	67.343	1993	2,5000	2,5000	11,5390	777.071,38	7,188	0,062	0,063
8	AGRODELTA SARINASUF TL	20.379	1993	2,5000	2,5000	0,0000	0,00	10,130	0,000	0,000
9	AGRODELTA SIREASA TL	239.731	1993	2,5000	2,5000	1,7845	427.789,38	20,645	0,034	0,035
10	AGROGAL GL	302.649	1993	2,0400	2,0400	0,2033	61.530,15	6,674	0,005	0,005

Nr. crt.	Emitent	Nr. Actiuni detinute	Data achizitiei	Pret mediu achizitie	Valoare nominala actiune	Valoare actiune	Valoare totala	Pondere in capitalul social al emitentului	Pondere in activul total al SIF	Pondere in activul net SIF
		3	4	5	6	7	8	9	10	11
1	2									
11	AGROIND DEALUL BUJORULUI GL	91.705	1993	2,5000	2,5000	0,0000	0,00	9,794	0,000	0,000
12	AGROINDUSTRIALA CORA TL	12.631	1993	2,5000	2,5000	0,6381	8.060,43	7,907	0,001	0,001
13	AGROINDUSTRIALA DEALU TL	72.928	1993	2,5000	2,5000	0,0000	0,00	25,500	0,000	0,000
14	AGROINDUSTRIALA MACIN TL	107.652	1993	2,5000	2,5000	0,0000	0,00	28,211	0,000	0,000
15	AGROINDUSTRIALA PIATRA TL	73.744	1993	2,5000	2,5000	0,0000	0,00	13,956	0,000	0,000
16	AGROVIN GL	150.778	1993	2,5000	2,5000	0,0000	0,00	7,963	0,000	0,000
17	AGROZOOOTEHNICA M.KOGALNICEANU TL	78.442	1993	2,5000	2,5000	0,0000	0,00	21,824	0,000	0,000
18	AGROZOOOTEHNICA TULCEA TL	32.047	1993	2,5000	2,5000	0,0000	0,00	7,717	0,000	0,000
19	ALIMENCO IS	53.857	1994	2,5000	2,5000	3,1533	169.828,50	28,465	0,013	0,014
20	ALIMENTARA CJ	10.468.044	2004	0,1559	0,1000	0,3621	3.790.607,17	18,376	0,300	0,306
21	AMROM AUTOMOTIVE 2006 AG	250	2006	100,0000	100,0000	0,0000	0,00	0,833	0,000	0,000
22	APA-CANAL BC	7.812	2001	2,5000	2,5000	0,0000	0,00	6,723	0,000	0,000
23	ATLAS BRAILA BR	22.337	1993	2,5000	2,5000	1,8786	41.961,22	14,985	0,003	0,003
24	AUTO MOLDOVA NT	1.267	1995	10,0000	10,0000	144,1001	182.574,85	2,238	0,014	0,015
25	AZOCHIM NT	3.067.329	1993	2,5000	2,5000	0,0000	0,00	20,624	0,000	0,000

Nr. crt.	Emitent	Nr. Actiuni detinute	Data achizitiei	Pret mediu achizitie	Valoare nominala actiune	Valoare actiune	Valoare totala	Pondere in capitalul social al emitentului	Pondere in activul total al SIF	Pondere in activul net SIF
1	2	3	4	5	6	7	8	9	10	11
26	BCR BU	47.548.125	1993	1,3000	1,3000	6,1408	291.982.579,86	6,000	23,142	23,549
27	BUMBACARIA ROMANEASCA IF	597.125	1993	1,0000	1,0000	0,9599	573.195,46	48,686	0,045	0,046
28	BURSA ROMANA DE MARFURI BU	46	1993	1.045,6522	1.000,0000	399,1802	18.362,29	0,609	0,001	0,001
29	CARPATEX BV	52.335	1993	3,9100	3,9100	16,9165	885.323,65	5,000	0,070	0,071
30	CASA BC	274.890	1999	9,9998	10,0000	6,9364	1.906.757,72	99,967	0,151	0,154
31	CASA ROMANA DE COMPENSATIE SB	852.039	2006	1,2893	1,0000	0,8833	752.578,37	7,879	0,060	0,061
32	CIMEX TL	26.432	1993	2,5000	2,5000	3,8431	101.580,37	5,526	0,008	0,008
33	COMBIUR BR	11.186	1993	2,5000	2,5000	0,0000	0,00	1,850	0,000	0,000
34	COMCEREAL BRAILA BR	25.603	1993	2,5000	2,5000	0,2272	5.817,71	1,573	0,000	0,000
35	COMCEREAL IASI IS	65.793	1993	2,5000	2,5000	0,0000	0,00	8,192	0,000	0,000
36	COMMETEX NT	134.558	1993	2,4995	2,5000	2,3203	312.209,96	31,873	0,025	0,025
37	COMPLEX TURISTIC DANCUI IS	3.255	1997	2,5000	2,5000	0,0000	0,00	21,959	0,000	0,000
38	COMPPIL TG.MURES MS	92.082	1997	2,5000	2,5000	5,0065	461.010,20	59,191	0,037	0,037
39	COMPRIM BT	667	1993	2,5000	2,5000	0,0000	0,00	29,978	0,000	0,000
40	CONFECTII BIRLAD VS	16.655	1993	2,5000	2,5000	58,1953	969.243,17	5,000	0,077	0,078

Nr. crt.	Emitent	Nr. Actiuni detinute	Data achizitiei	Pret mediu achizitie	Valoare nominala actiune	Valoare actiune	Valoare totala	Pondere in capitalul social al emitentului	Pondere in activul total al SIF	Pondere in activul net SIF
1	2	3	4	5	6	7	8	9	10	11
41	CRINUL BU	61.449	1993	2,5000	2,5000	0,0000	0,00	26,361	0,000	0,000
42	DALLCO-DUNAREA TL	34.235	1993	2,5000	2,5000	0,0000	0,00	5,289	0,000	0,000
43	DANUBIUS TL	22.742	1993	2,5000	2,5000	4,3659	99.290,13	28,954	0,008	0,008
44	DELTA SERVICE TL	9.458	31.12.2007	6,0000	6,0000	39,4117	372.755,82	34,390	0,030	0,030
45	DEPOZITARUL CENTRAL(REGISCO) BU	6.216.339	1997	0,1377	0,1000	0,0852	529.920,92	2,852	0,042	0,043
46	DEPOZITARUL SIBEX SA SB	6.480	06.08.2010	100,0000	100,0000	49,6063	321.449,04	2,824	0,025	0,026
47	DONATRIC IS	38.914	1993	2,5000	2,5000	0,0000	0,00	26,583	0,000	0,000
48	DYONISOS VN	772.824	1995	0,1000	0,1000	0,1803	139.335,59	12,410	0,011	0,011
49	EDITIP TL	2.500	1995	10,0000	10,0000	0,0000	0,00	24,988	0,000	0,000
50	EL-TEX BV	328.855	1993	2,5000	2,5000	0,0000	0,00	34,503	0,000	0,000
51	EMAGROCOM BT	120.746	1993	2,5000	2,5000	0,0000	0,00	17,310	0,000	0,000
52	EXIMBANK BU	414.740	1993	6,0000	6,0000	8,6658	3.594.042,26	0,311	0,285	0,290
53	FEROM TL	1.794.782	1993	2,5000	2,5000	0,0000	0,00	34,660	0,000	0,000
54	FIROMEX GL	19.866	1993	2,5000	2,5000	0,0000	0,00	9,911	0,000	0,000
55	GASTROINVEST IS	187.378	2000	2,5587	2,5000	9,7663	1.829.988,32	95,692	0,145	0,148

Nr. crt.	Emitent	Nr. Actiuni deținute	Data achiziției	Pret mediu achiziție	Valoare nominala actiune	Valoare actiune	Valoare totala	Pondere in capitalul social al emitentului	Pondere in activul total al SIF	Pondere in activul net SIF
1	2	3	4	5	6	7	8	9	10	11
56	GIROSTAR NT	517	1993	2,5000	2,5000	0,0000	0,00	0,126	0,000	0,000
57	HORINCEA GL	30.079	1993	2,5000	2,5000	0,0000	0,00	8,334	0,000	0,000
58	HUMOREANCA SV	16.896	1993	2,5000	2,5000	3,5704	60.326,13	25,385	0,005	0,005
59	HYPERION IS	116.433	1993	2,5000	2,5000	4,4329	516.133,72	29,399	0,041	0,042
60	INSULA MARE A BRAILEI BR	39.805.534	1993	0,1000	0,1000	0,0000	0,00	24,618	0,000	0,000
61	JUJIA BT	3.258	1993	2,5000	2,5000	0,0000	0,00	5,873	0,000	0,000
62	LACTIS IS	880.434	1993	0,0423	0,1000	0,0000	0,00	7,388	0,000	0,000
63	MALINA-SMIRDAN GL	58.744	1993	2,5000	2,5000	0,0000	0,00	6,805	0,000	0,000
64	MARATEX MM	354.975	1993	2,5000	2,5000	0,0000	0,00	21,683	0,000	0,000
65	MECANICA VASLUI VS	286.696	2002	2,5000	2,5000	0,0000	0,00	19,534	0,000	0,000
66	MELANA NT	9.168	1993	2,5000	2,5000	0,0000	0,00	0,388	0,000	0,000
67	MES SV	160.819	1993	2,5000	2,5000	0,0000	0,00	14,612	0,000	0,000
68	MOLDOSIN VS	373.683	1993	2,3034	2,5000	0,0000	0,00	13,938	0,000	0,000
69	MOLDOTEX INVEST BC	64.645	1993	2,5000	2,5000	0,0000	0,00	21,098	0,000	0,000
70	MONDEX SB	18.407	1993	2,5000	2,5000	0,0000	0,00	0,650	0,000	0,000

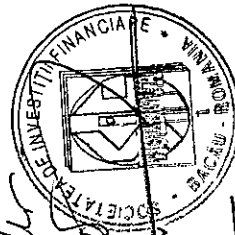
Nr. crt.	Emitent	Nr. Actiuni definite	Data achizitiei	Pret mediu achizitiei	Valoare nominala actiune	Valoare actiune	Valoare totala	Pondere in capitalul social al emitentului	Pondere in activul total al SIF	Pondere in activul net SIF
1	2	3	4	5	6	7	8	9	10	11
71	NECTAR IS	275.883	1993	0,1000	0,1000	0,0000	0,00	0,828	0,000	0,000
72	NICORVIN GL	64.281	1993	2,5000	2,5000	0,0000	0,00	6,578	0,000	0,000
73	NOVA BANK BU	123.265	1996	10,0680	10,0000	0,0000	0,00	2,883	0,000	0,000
74	NOVATEX AG	3.968.107	1993	1,3725	1,3725	0,0000	0,00	50,000	0,000	0,000
75	ONEDIL BC	253	1993	2,5000	2,5000	0,0000	0,00	12,650	0,000	0,000
76	ONSAL BC	4.749	2001	2,5000	2,5000	0,0000	0,00	12,593	0,000	0,000
77	PANIMON BC	9.810	1993	2,5000	2,5000	20,2315	198.471,30	5,000	0,016	0,016
78	PARTMEN BC	75.748	1999	2,5000	2,5000	10,5496	799.107,91	26,592	0,063	0,064
79	PETROMEBC BC	10.872	1993	2,5000	2,5000	0,0000	0,00	5,738	0,000	0,000
80	PISCICOLA MURIGHIOL TL	253.026	1993	2,5000	2,5000	33,9451	8.589.003,30	30,000	0,681	0,693
81	POLIROM NT	582.650	1993	2,5000	2,5000	0,0000	0,00	6,243	0,000	0,000
82	PROLICEF GL	112.777	1993	2,5000	2,5000	0,0000	0,00	16,094	0,000	0,000
83	RAIFFEISEN BANK BU	8.961.091	1993	0,1000	0,1000	0,1818	1.629.219,45	0,075	0,129	0,131
84	RARES GL	13.546	1993	2,5000	2,5000	0,0000	0,00	6,438	0,000	0,000
85	ROMLUX LIGHTING COMPANY S.A. DB	5	2008	10,0000	10,0000	38,1300	190,65	0,001	0,000	0,000

Nr. crt.	Emitent	Nr. Actiuni deținute	Data achiziției	Pret mediu achiziției	Valoare nominala actiune	Valoare actiune	Valoare totala	Pondere in capitalul social al emitentului	Pondere in activul total al SIF	Pondere in activul net SIF
1	2	3	4	5	6	7	8	9	10	11
86	SANEVIT AR	25.159	1995	2,1973	0,1000	0,0000	0,00	0,422	0,000	0,000
87	SANEX CJ	12.082.650	2004	0,4036	0,2000	0,4194	5.067.130,27	6,522	0,402	0,409
88	SEROMGAL GL	253.401	1993	2,5000	2,5000	0,0000	0,00	17,374	0,000	0,000
89	SINCOBAC BC	4.153	1995	2,5000	2,5000	0,0000	0,00	44,791	0,000	0,000
90	SIRETUL BT	6.874.892	1993	0,1000	0,1000	0,0000	0,00	39,972	0,000	0,000
91	SSIF TREND BC	15.996	1995	2,5000	2,5000	0,0000	0,00	4,999	0,000	0,000
92	STARFOREST NT	109.158	1995	2,5000	2,5000	0,0000	0,00	42,463	0,000	0,000
93	STX RO OFFSHORE TULCEA TL	1.134.162	1993	2,6100	2,6100	1,1150	1.264.581,86	3,682	0,100	0,102
94	SUINPROD INDEPENDENTA GL	89.631	1993	2,5000	2,5000	0,0000	0,00	30,379	0,000	0,000
95	SUPREM IS	47.314	1993	2,5000	2,5000	0,0000	0,00	16,297	0,000	0,000
96	TERA ILDO BU	6.271	1993	2,5000	2,5000	0,0000	0,00	7,617	0,000	0,000
97	TESINTEX VN	4.099	1993	2,5000	2,5000	0,0000	0,00	3,565	0,000	0,000
98	TEX-MED SB	273.568	2004	2,5000	2,5000	0,0000	0,00	21,135	0,000	0,000
99	TRICOHAR M.C. HR	70.299	1993	2,5000	2,5000	0,0000	0,00	10,324	0,000	0,000
100	TRICOTTON VN	99.426	1993	2,5000	2,5000	0,0000	0,00	32,028	0,000	0,000

Nr. crt.	Emitent	Nr. Actiuni detinute	Data achizitiei	Pret mediu achizitiei	Valoare nominala actiune	Valoare actiune	Valoarea totala	Pondere in capitalul social al emitentului	Pondere in activul total al SIF	Pondere in activul net SIF
1	2	3	4	5	6	7	8	9	10	11
101	TURISM LOTUS FELIX BH	7.375.000	28.03.2011	0,1000	0,1000	0,0500	368.622,40	1,436	0,029	0,030
102	VASCAR VS	148.900	1993	2,5000	2,5000	3,8818	577.996,46	21,450	0,046	0,047
103	VASCONSTRUCT VS	38.376	1993	2,5000	2,5000	0,0000	0,00	25,170	0,000	0,000
104	VIDISAMP VS	212.411	1993	2,5000	2,5000	0,0000	0,00	21,823	0,000	0,000
105	VINIA IS	11.634	1993	2,5000	2,5000	1,8801	21.873,19	0,163	0,002	0,002
106	VINIFICATIE SI BAUTURI GALATI GL	58.328	1993	2,5000	2,5000	0,0000	0,00	21,121	0,000	0,000
107	ZONOCERAM NT	120.797	1993	2,5000	2,5000	0,0000	0,00	20,429	0,000	0,000
	TOTAL SOCIETATI INCHISE						330.767.783,18		26,216	26,677

Certificare Depozitar
BRD-Groupe Societe Generale

Sef serviciu,
SONIA VASILICA FECHET
Director departament,
LIANA MARIN
Presedinte,
COSTEL CEOCEA
Control intern,
NICOLAE RADULESCU



Verificat,
Director, Claudia IONESCU



Intocmit
SIF Moldova

SOCIETATEA DE INVESTITII FINANCIARE

ROMANIA, BACAU - Cod poștal: 600164 Strada Pictor Aman 94C, Capital social: 51.908.958,8 lei
 CIF: RO 2816642; Of.Reg.Com.: J04/2400/02; Autorizare CNVM: 1902/30.08.99; Reg.CMVM: P.RO08/SIR/040001/14.12.05;
 Depozitar: B.R.D.-G.S.G., București; Nr.inreg.ANSPDCP - 3449
 Telefon: 0234-57.57.40; 0744-77.57.73; 0372 - 73.28.05; 0334 - 40.10.77; Fax: 0234-57.00.62.
 E-mail: sifm@sifm.ro; Web site: www.sifm.ro


SITUATIA DETALIATA A INVESTITIILOR

Obligatiuni sau alte titluri de creanta tranzactionabile emise sau garantate de autoritati ale administratiei publice locale
Data: 31/03/2011 Lunar

Nr. crt	Denumire	Nr. Obligatiuni	Data achizitiei	Data Scadentei	Pret de achizitie (lei/buc)	Valoare oblig.(lei/buc)	Creștere zilnică	Dobanda cumulată	Valoare actualizată	Pondere în total activ SIF	Pondere în activ net SIF
1	2	3	5	6	7	8	9	10	11	12	13
1	PRIMARIA BACAU	2.000	03.09.2009	31.10.2026	100,00	92,61	34,44	2.031,69	187.251,69	0,015	0,015
	Total municipale	2.000						2.031,69	187.251,69	0,015	0,015
2	PRIMARIA HOREZU	20.000	17.10.2009	18.08.2012	10,00	10,00	48,97	10.578,00	210.578,00	0,017	0,017
	Total orasenesti	20.000						10.578,00	210.578,00	0,017	0,017
	TOTAL	22.000						12.609,69	397.829,69	0,032	0,032

Infocmit
SIF Moldova

Sef serviciu,
SONIA VASILICA FECHET
 Director departament,
LIANA MARIN
 Presedinte,
COSTEL CEOCEA
 Control intern,
NICOLAE RADULESCU



Certificare Depozitar
BRD-Groupe Societe Generale

Verificat,
Director, Claudia IONESCU





SOCIETATEA DE INVESTITII FINANCIARE

ROMANIA, BACAU - Cod postal: 600164 Strada Pictor Aman 94C, Capital social: 51.908.958,8 lei
 CIF: RO 2816642; Of.Reg.Com.: J04/240092; Autorizare CHVM: 160230.08.99; Reg.CNVM: PJR08SIR040001/14.12.05;
 Depozitar: B.R.D.-G.S.G. - Bucuresti; Nr.inreg.ANSPDCP - 3449
 Telefon: 0234-57.67.40; 0744-77.57.73; 0372 - 73.28.05; 0334 - 40.10.77; Fax: 0234-57.00.62;
 E-mail: sifm@sifm.ro; Web site: www.sifm.ro

SITUATIA DETALIATA A INVESTITIILOR

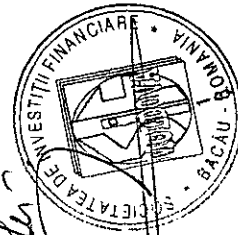
Obligatiuni sau alte titluri de creanta tranzactionabile emise de catre societati comerciale

Data: 31/03/2011 Lunar

Nr. crt	Denumire	Nr. Obligatiuni	Data achizitiei	Data Scadentei	Pret de achizitie (lei/buc)	Valoare oblig.(lei/buc)	Crestere zilnica	Dobanda cumulata	Valoare actualizata	Pondere in total activ SIF	Ponderea in activ net SIF
1	2	3	5	6	7	8	9	10	11	12	13
1	BANCA EUROPEANA DE INVESTITII	10.000	10.09.2009	10.05.2014	93,20	101,00	191,78	62.520,55	1.072.520,55	0,085	0,086
	Total corporative	10.000						62.520,55	1.072.520,55	0,085	0,086
	TOTAL	10.000						62.520,55	1.072.520,55	0,085	0,086

Infocmit
SIF Moldova

Sef serviciu,
SONIA VASILICA FECHET
Director departament,
LIANA MARIN
Presedinte,
COSTEL CEOCEA
Control intern,
NICOLAE RADULESCU



Certificare Depozitar
BRD-Grupe Societe Generale

Verificat,
Director, Claudia IONESCU





SOCIETATEA DE INVESTITII FINANCIARE

ROMANIA, BACAU - Cod poștal: 600164 Strada Pictor Aman 94C, Capital social: 51.908.958,8 lei
 CIF: RO 2816642; Ctr.Reg.Com.: J04/240092; Autorizare CNVM: 1902900699; Reg.CNVM: PJR09SIFR040001/14.12.05;
 Depozitar: B.R.D.-G.S.G., București; Nr.Inreg.ANSPDCP - 3449
 Telefon: 0234-57.57.40; 0744-77.57.73; 0372 - 73.28.05; 0334 - 40.10.77; Fax: 0234-57.00.62;
 E-mail: sifm@sifm.ro; Web site: www.sifm.ro

SITUATIA DETALIATA A INVESTITIILOR

Depozite bancare
 Data: 31/03/2011 Lunar

Denumire banca	Data constituirii	Data scadentei	Valoare initiala		Dobanda zilnica		Dobanda cumulata		Valoare actualizata		Pondere in total activ SIF	Pondere in activul net SIF
			EURO	LEI	EURO	LEI	EURO	LEI	EURO	LEI		
BRD	31.03.2011	01.04.2011		5.940.587,00		453,79		453,79		5.941.040,79	0,471	0,479
Total BRD				5.940.587,00		453,79		453,79		5.941.040,79	0,471	0,479
BCR	01.03.2011	01.04.2011		1.000.000,00		173,61		5.381,94		1.005.381,94	0,080	0,081
BCR	01.03.2011	01.04.2011		1.000.000,00		173,61		5.381,94		1.005.381,94	0,080	0,081
BCR	01.03.2011	01.04.2011		1.000.000,00		173,61		5.381,94		1.005.381,94	0,080	0,081
BCR	01.03.2011	01.04.2011		500.000,00		86,81		2.690,97		502.690,97	0,040	0,041
BCR	01.03.2011	01.04.2011		519.400,00		90,17		2.795,38		522.195,38	0,041	0,042
Total BCR				4.019.400,00		697,81		21.692,19		4.041.032,19	0,320	0,326
BANCA ROMANEASCA	16.03.2011	15.04.2011		1.058.800,00		205,96		3.295,33		1.062.095,33	0,084	0,086
BANCA ROMANEASCA	16.03.2011	15.04.2011		600.000,00		116,71		1.867,40		601.867,40	0,048	0,049
BANCA ROMANEASCA	16.03.2011	15.04.2011		600.000,00		116,71		1.867,40		601.867,40	0,048	0,049
BANCA ROMANEASCA	16.03.2011	15.04.2011		1.000.000,00		194,52		3.112,33		1.003.112,33	0,080	0,081
BANCA ROMANEASCA	23.03.2011	22.04.2011		1.000.000,00		197,26		1.775,34		1.001.775,34	0,079	0,081
BANCA ROMANEASCA	23.03.2011	22.04.2011		1.011.700,00		199,57		1.796,11		1.013.496,11	0,080	0,082



SOCIETATEA DE INVESTIȚII FINANCIARE

ROMÂNIA, BACĂU - Cod poștal: 600164 Strada Pictor Aman 94C, Capital social: 51.908.956,8 lei
 CIF: RO 2816842; Of.Reg.Com.: J047400792; Autorizare CNVM: 1902300839; Reg.CNYM: PU09SIFR040001714.12.05;
 Depozitar: B.R.D.-G.S.G., București; Nr.Inreg.ANSPDCP - 3449
 E-mail: sifm@sifm.ro; Web site: www.sifm.ro
 Telefon: 0234-57.67.40; 0744-77.57.73; 0372 - 73.28.05; 0334 - 40.10.77; Fax: 0234-57.00.62;

SITUATIA DETALIATA A INVESTITIILOR

Depozite bancare
 Data: 31/03/2011 Lunar

Denumire banca	Data constituirii	Data scadentei	Valoare initiala		Dobanda zilnica		Dobanda cumulata		Valoare actualizata		Pondere in total activ SIF	Pondere in activul net SIF
			EURO	LEI	EURO	LEI	EURO	LEI	EURO	LEI		
BANCA ROMANEASCA	28.02.2011	29.04.2011		500.000,00		99,32		3.178,08		503.178,08	0,040	0,041
BANCA ROMANEASCA	28.02.2011	29.04.2011		500.000,00		99,32		3.178,08		503.178,08	0,040	0,041
BANCA ROMANEASCA	28.02.2011	29.04.2011		1.000.000,00		198,63		6.356,16		1.006.356,16	0,080	0,081
BANCA ROMANEASCA	28.02.2011	29.04.2011		1.000.000,00		198,63		6.356,16		1.006.356,16	0,080	0,081
BANCA ROMANEASCA	28.02.2011	29.04.2011		1.000.000,00		198,63		6.356,16		1.006.356,16	0,080	0,081
BANCA ROMANEASCA	31.03.2011	02.05.2011		1.707.800,00		336,88		336,88		1.708.136,88	0,135	0,138
Total BANCA ROMANEASCA				10.978.300,00		2.162,13		39.475,45		11.017.775,45	0,873	0,889
BANCA TRANSILVANIA	13.01.2011	13.04.2011		455.000,00		94,79		7.393,75		462.393,75	0,037	0,037
BANCA TRANSILVANIA	14.03.2011	14.04.2011		1.000.000,00		194,44		3.500,00		1.003.500,00	0,080	0,081
BANCA TRANSILVANIA	14.03.2011	14.04.2011		620.000,00		120,56		2.170,00		622.170,00	0,049	0,050
BANCA TRANSILVANIA	14.03.2011	14.04.2011		1.000.000,00		194,44		3.500,00		1.003.500,00	0,080	0,081
BANCA TRANSILVANIA	14.03.2011	14.04.2011		1.000.000,00		194,44		3.500,00		1.003.500,00	0,080	0,081
BANCA TRANSILVANIA	14.03.2011	14.04.2011		1.000.000,00		194,44		3.500,00		1.003.500,00	0,080	0,081
BANCA TRANSILVANIA	21.03.2011	21.04.2011		1.000.000,00		194,44		2.138,89		1.002.138,89	0,079	0,081



SOCIETATEA DE INVESTITII FINANCIARE

ROMANIA, BACAU - Cod postal: 600164 Strada Pictor Aman 94C; Capital social: 51.908.958,8 lei
 CIF: RO 2816842; Of.Reg.Com.: J04/2400/92; Autorizare CNVM: 190230.08.98; Reg.CNYM: PJR99SIR040001/14.12.05;
 Depozitar: B.R.D.-G.S.G.; Bucuresti: Nr.inreg.ANSPDCP - 3449
 Telefon: 0234-57.67.40; 0744-77.57.73; 0372 - 73.28.56; 0334 - 40.10.77; Fax: 0234-57.00.62;
 E-mail: sifm@sifm.ro; Web site: www.sifm.ro

SITUATIA DETALIATA A INVESTITIILOR

Depozite bancare
 Data: 31/03/2011 Lunar

Denumire banca	Data constituirii	Data scadentei	Valoare initiala		Dobanda zilnica		Dobanda cumulata		Valoare actualizata		Pondere in total activ SIF	Pondere in activul net SIF
			EURO	LEI	EURO	LEI	EURO	LEI	EURO	LEI		
BANCA TRANSILVANIA	21.03.2011	21.04.2011		883.000,00		171,99		1.888,64		884.888,64	0,070	0,071
BANCA TRANSILVANIA	28.02.2011	30.05.2011		1.000.000,00		201,39		6.444,44		1.006.444,44	0,080	0,081
BANCA TRANSILVANIA	28.02.2011	30.05.2011		800.000,00		161,11		5.155,56		805.155,56	0,064	0,065
BANCA TRANSILVANIA	28.02.2011	30.05.2011		1.000.000,00		201,39		6.444,44		1.006.444,44	0,080	0,081
BANCA TRANSILVANIA	28.02.2011	30.05.2011		1.000.000,00		201,39		6.444,44		1.006.444,44	0,080	0,081
BANCA TRANSILVANIA	28.02.2011	30.05.2011		1.000.000,00		201,39		6.444,44		1.006.444,44	0,080	0,081
BANCA TRANSILVANIA	28.03.2011	28.06.2011	50.556,38	207.994,00	5,62	23,11	22,47	92,44	50.578,85	208.086,44	0,016	0,017
BANCA TRANSILVANIA	28.03.2011	28.06.2011	500.000,00	2.057.050,00	55,56	228,56	222,22	914,24	500.222,22	2.057.964,24	0,163	0,166
BANCA TRANSILVANIA	28.03.2011	28.06.2011	500.000,00	2.057.050,00	55,56	228,56	222,22	914,24	500.222,22	2.057.964,24	0,163	0,166
BANCA TRANSILVANIA	28.03.2011	28.06.2011	500.000,00	2.057.050,00	55,56	228,56	222,22	914,24	500.222,22	2.057.964,24	0,163	0,166
BANCA TRANSILVANIA	28.03.2011	28.06.2011	500.000,00	2.057.050,00	55,56	228,56	222,22	914,24	500.222,22	2.057.964,24	0,163	0,166
BANCA TRANSILVANIA	28.03.2011	28.06.2011	500.000,00	2.057.050,00	55,56	228,56	222,22	914,24	500.222,22	2.057.964,24	0,163	0,166
BANCA TRANSILVANIA	28.03.2011	28.06.2011	500.000,00	2.057.050,00	55,56	228,56	222,22	914,24	500.222,22	2.057.964,24	0,163	0,166
BANCA TRANSILVANIA	28.03.2011	28.06.2011	500.000,00	2.057.050,00	55,56	228,56	222,22	914,24	500.222,22	2.057.964,24	0,163	0,166

SITUATIA DETALIATA A INVESTITIILOR

Depozite bancare
Data: 31/03/2011 Lunar

Denumire banca	Data constituirii	Data scadentei	Valoare initiala		Dobanda zilnica		Dobanda cumulata		Valoare actualizata		Pondere in total activ SIF	Pondere in re activul net SIF
			EURO	LEI	EURO	LEI	EURO	LEI	EURO	LEI		
BANCA TRANSILVANIA	28.03.2011	28.06.2011	100.000,00	411.410,00	11,11	45,71	44,44	182,85	100.044,44	411.592,85	0,033	0,033
BANCA TRANSILVANIA	28.03.2011	28.06.2011	100.000,00	411.410,00	11,11	45,71	44,44	182,85	100.044,44	411.592,85	0,033	0,033
BANCA TRANSILVANIA	28.03.2011	28.06.2011	100.000,00	411.410,00	11,11	45,71	44,44	182,85	100.044,44	411.592,85	0,033	0,033
BANCA TRANSILVANIA	28.03.2011	28.06.2011	100.000,00	411.410,00	11,11	45,71	44,44	182,85	100.044,44	411.592,85	0,033	0,033
BANCA TRANSILVANIA	28.03.2011	28.06.2011	100.000,00	411.410,00	11,11	45,71	44,44	182,85	100.044,44	411.592,85	0,033	0,033
BANCA TRANSILVANIA	28.03.2011	28.06.2011	100.000,00	411.410,00	11,11	45,71	44,44	182,85	100.044,44	411.592,85	0,033	0,033
BANCA TRANSILVANIA	28.03.2011	28.06.2011	100.000,00	411.410,00	11,11	45,71	44,44	182,85	100.044,44	411.592,85	0,033	0,033
BANCA TRANSILVANIA	28.03.2011	28.06.2011	100.000,00	411.410,00	11,11	45,71	44,44	182,85	100.044,44	411.592,85	0,033	0,033
BANCA TRANSILVANIA	28.03.2011	28.06.2011	100.000,00	411.410,00	11,11	45,71	44,44	182,85	100.044,44	411.592,85	0,033	0,033
BANCA TRANSILVANIA	28.03.2011	28.06.2011	100.000,00	411.410,00	11,11	45,71	44,44	182,85	100.044,44	411.592,85	0,033	0,033
BANCA TRANSILVANIA	28.03.2011	28.06.2011	100.000,00	411.410,00	11,11	45,71	44,44	182,85	100.044,44	411.592,85	0,033	0,033
BANCA TRANSILVANIA	28.03.2011	28.06.2011	100.000,00	411.410,00	11,11	45,71	44,44	182,85	100.044,44	411.592,85	0,033	0,033
BANCA TRANSILVANIA	28.03.2011	28.06.2011	100.000,00	411.410,00	11,11	45,71	44,44	182,85	100.044,44	411.592,85	0,033	0,033
BANCA TRANSILVANIA	28.03.2011	28.06.2011	100.000,00	411.410,00	11,11	45,71	44,44	182,85	100.044,44	411.592,85	0,033	0,033


SITUATIA DETALIATA A INVESTITIILOR

Depozite bancare
 Data: 31/03/2011 Lunar

Denumire banca	Data constituirii	Data scadentei	Valoare initiala		Dobanda zilnica		Dobanda cumulata		Valoare actualizata		Pondere in total activ SIF	Pondere in activul net SIF
			EURO	LEI	EURO	LEI	EURO	LEI	EURO	LEI		
BANCA TRANSILVANIA	28.03.2011	28.06.2011	100.000,00	411.410,00	11,11	45,71	44,44	182,85	100.044,44	411.592,85	0,033	0,033
BANCA TRANSILVANIA	31.03.2011	01.04.2011		74.189,00		5,15		5,15		74.194,15	0,006	0,006
BANCA TRANSILVANIA	31.03.2011	02.05.2011	860.000,00	3.538.126,00	78,83	324,33	78,83	324,33	860.078,83	3.538.450,33	0,280	0,285
Total BANCA TRANSILVANIA			5.910.556,38	36.148.809,00	640,01	4.964,13	2.323,52	68.088,97	5.912.879,90	36.216.897,98	2,870	2,921
TOTAL GENERAL	X	X	5.910.556,38	57.087.096,00	640,01	8.277,87	2.323,52	129.650,41	5.912.879,90	57.216.746,41	4,535	4,615


Intocmit
 SIF Moldova

Sef serviciu,
SONIA VASILICA FECHET
 Director departament,
LIANA MARIN
 Presedinte,
COSTEL CEOCEA
 Control intern,
NICOLAE RADULESCU



Certificare Depozitar
 BRD-Grupe Societe Generale

Verificat,
 Director, **Claudia IONESCU**



SITUATIA DETALIATA A INVESTITIILOR


Titluri de participare ale AOPC/OPCVM cotate
DATA: 31/03/2011 Lunar

Nr. crt	Emitent	Symbol	Data ultimei sedinte in care s-a tranzactionat	Nr. titluri detinute	Valoare nominala titlu	Valoare titlu	Valoarea totala	Pondere in nr. total de UF in circulatie	Pondere in activul total al SIF	Pondere in activul net SIF
1	2	3	4	5	6	7	8 = 5 * 7	9	10	11
	TITLURI ADMISE BVB-BER									
1	FONDUL OAMENILOR DE AFACERI	XFOA	31.03.2011	3.120,000000	2,7141	1,5785	4.924,92	0,050	0,000	0,000
2	OTP GREEN ENERGY	GRE	18.03.2011	3.902,000000	200,0000	171,5893	669.541,45	8,953	0,053	0,054
3	OTP WiseRO	WRO	31.03.2011	5.404,000000	200,0000	174,3355	942.109,04	12,079	0,075	0,076
4	STK Emergent	STK	30.03.2011	5.847,000000	200,0000	47,9764	280.518,01	0,959	0,022	0,023
5	iFond Financial Romania	IFR	31.03.2011	7.801,000000	200,0000	234,2839	1.827.648,70	19,503	0,145	0,147
6	iFond Gold	IFG	31.03.2011	2.475,000000	200,0000	187,6559	464.448,35	12,340	0,037	0,037

Nr. crt	Emitent	Simbol	Data ultimei sedinte in care S-a franzactionat	Nr. titluri deținute	Valoare nominala titlu	Valoare titlu	Valoare totala	Pondere in nr. total de UF in circulație	Pondere in activul total al SIF	Pondere in activul net SIF
1	2	3	4	5	6	7	8 = 5 * 7	9	10	11
	TOTAL TITLURI DE PARTICIPARE ALE AOPC						4.189.190,47		0,332	0,338

Intocmit
SIF Moldova

Sef serviciu,
SONIA VASILICA FECHET
Director departament,
LIANA MARIN
Presedinte,
COSTEL CEOCEA
Control Intern,
NICOLAE RADULESCU



Certificare Depozitar
BRD-Groupe Societe Generale

Verificat,
Director, Claudia IONESCU





SOCIETATEA DE INVESTIȚII FINANCIARE

ROMANIA, BACĂU - Cod poștal: 600164 Strada Pictor Aman 94C, Capital social: 51.908.958,8 lei
CIF: RO 2816642; Of.Reg.Com.: J04/2400/02; Autorizare CNVM: 190230.09.99; Reg.C.N.V.M.: FJ509SIF040001/14.12.05;
Depozitar: B.R.D.-S.G., București; Nr.Reg.ANSPDP: 2449
Telefon: 0234-57.67.40; 0744-77.57.32 - 73.28.05; 0334 - 60.10.77; Fax: 0234-57.00.62;
E-mail: sifm@sifm.ro; Web site: www.sifm.ro

SITUATIA DETALIATA A INVESTITIILOR

Titluri de participare ale AOPC/OPCVM necotate
DATA: 31/03/2011 Lunar


Nr. crt	Emitent	Nr. titluri deținute	Data achiziției	Pret mediu achiziție	Valoare nominală titlu	Valoare titlu	Valoarea totală	Pondere în nr. total de UF în circulație	Pondere în activul total al SIF	Pondere în activul net SIF
1	2	3	4	5	6	7	8 = 3 * 7	9	10	11
1	FDI ACTIVE DINAMIC	161.675,792600	16.12.2009	12,3092		12,2331	1.977.796,14	14,4398	0,157	0,160
2	BRD OBLIGATIUNI	8.860,173600	04.08.2009	115,9511	100,0000	128,0400	1.134.456,63	6,5744	0,090	0,091
3	BT CLASIC	74.983,474019	04.08.2009	13,7490	10,0000	15,8700	1.189.987,73	2,8765	0,094	0,096
4	BCR OBLIGATIUNI	388.995,360000	02.07.2009	10,1660	10,0000	14,4871	5.635.414,68	0,6007	0,447	0,455
5	CERTINVEST PROPERTIES RO	10,000000	11.05.2010	2.000.000,000	2.000.000,000	229.652,9400	2.296.529,40	35,3601	0,182	0,185
6	FDI NAPOCA	8.229.728,280000	02.07.2009	0,3181	0,1000	0,3737	3.075.449,46	26,3479	0,244	0,248
7	Fond Deschis de Investiții Transilvania	34.201,880000	23.09.2009	29,2382	1,0000	32,0472	1.096.074,49	4,4159	0,087	0,088
8	FDI OMNITRUST	58.889,340000	13.07.2010	3,3793	1,0000	2,9354	172.863,77	6,3990	0,014	0,014
9	ESPA BOND DANUBIA	10.139,000000	29.04.2010	590,9575		603,3328	6.117.190,90	0,2325	0,485	0,493
10	BT INVEST 1	100,000000	30.09.2008	11.439,1800	10.000,0000	10.751,9900	1.075.199,00	5,4142	0,085	0,087

Nr. crt	Emitent	Nr. titluri deținute	Data achiziției	Pret mediu achiziției	Valoare nominală titlu	Valoare titlu	Valoare totală	Pondere în nr. total de UF în circulație	Pondere în activul total al SIF	Pondere în activul net SIF
1	2	3	4	5	6	7	8 = 3 * 7	9	10	11
11	BT MAXIM	200.000.000.000	30.09.2008	11,1200	10,0000	8,2900	1.658.000,00	2,4118	0,131	0,134
	TOTAL TITLURI DE PARTICIPARE						25.428.962,20		2,015	2,051


Certificare Depozitar
BRD-Groupe Societe Generale

Infocmit
SIF Moldova

Sef serviciu,
SONIA VASILICA FECHET
Director departament,
LIANA MARIN
Presedinte,
COSTEL CEOCEA
Control intern,
NICOLAE RADULESCU



Verificat, *[Signature]*
Director, **Claudia IONESCU**





SOCIETATEA DE INVESTITII FINANCIARE

ROMANIA, BACAU - Cod postal: 600164 Strada Pictor Aman 94C, Capital social: 51.908.958,8 lei
 CIF: RO 2816642; Of.Reg.Com.: J.042/09082; Autorizare CNVM: 1902/30.08.99; Reg.CNVM: F.JR085IIR/D40001/4.12.05;
 Depozitar B.R.D. - S.S. Bucuresti: Nr.Inreg.ANSPDCP - 3449
 Telefon: 0234-57.57.40; 0744.77.57.73; 0372 - 73.28.05; 0334 - 40.10.77; Fax: 0234-57.00.62;
 E-mail: sifm@sifm.ro; Web site: www.sifm.ro

Situatia valorii unitare a activului net 31/03/2011 Lunar

Denumire element	Perioada curenta	Perioada corespunzatoare a anului precedent	Diferente
1	2	3	4
ACTIV NET	1.239.909.629,58	1.285.031.848,17	-45.122.218,59
NUMAR DE ACTIUNI EMISE	519.089.588	519.089.588	0
VALOAREA UNITARA A ACTIVULUI NET	2,3886	2,4755	-0,0869


Evolutia activului net si a VUAN in ultimii 3 ani

	31/12/2008	31/12/2009	31/12/2010
ACTIV NET	955.785.906,36	1.181.826.859,55	1.142.991.208,43
VALOAREA UNITARA A ACTIVULUI NET	1,8413	2,2767	2,2019

Intocmit

SIF Moldova

Sef serviciu,
SONIA VASILICA FECHET
 Director departament,
LIANA MARIN
 Presedinte,
COSTEL CEOCEA
 Control intern.
NICOLAE RADULESCU



Certificare Depozitar

BRD-Grupe Societe Generale

Verificat,
 Director, **Claudia IONESCU**

