

**SIF MOLDOVA S.A.**

**SITUAȚII FINANCIARE  
LA 31 decembrie 2010**

**ÎNTOCMITE ÎN CONFORMITATE CU  
LEGEA CONTABILITĂȚII NR.82/1991 – REPUBLICATA,  
ORDINUL COMISIEI NAȚIONALE A VALORILOR MOBILIARE NR. 75/2005,  
ORDINUL NR.11/11.03.2009, PRIVIND MODIFICAREA SI COMPLETAREA  
ORDINULUI PRESEDINTELUI COMISIEI NAȚIONALE A VALORILOR MOBILIARE  
NR.75/2005 PRIVIND APROBAREA REGLEMENTARILOR CONTABILE CONFORME CU  
DIRECTIVA A IV-A A COMUNITĂȚILOR ECONOMICE EUROPENE APLICABILE  
ENTITĂȚILOR AUTORIZATE, REGLEMENTATE SI SUPRAVEGHEATE DE  
COMISIA NAȚIONALĂ A VALORILOR MOBILIARE**

**CUPRINS****PAGINA**

SITUATIA ACTIVEI, DATORIILOR SI CAPITALURILOR PROPRII	3 - 7
CONTUL DE PROFIT SI PIERDERE	8 - 9
SITUATIA ACTIVEI IMOBILIZATE - FORMULAR 40	10 - 11
SITUATIA MODIFICARILOR CAPITALURILOR PROPRII	12 - 15
SITUATIA FLUXURILOR DE TREZORERIE	16 - 17
NOTE SI POLITICI CONTABILE LA SITUATIILE FINANCIARE	18 - 60
DATE INFORMATIVE - FORMULAR 30	61 - 64

**SIF MOLDOVA S.A.**  
**SITUATIA ACTIVELOR, DATORIILOR SI CAPITALURILOR PROPRII**  
**LA 31 decembrie 2010**  
**(toate sumele sunt exprimate in LEI, dacă nu se precizează altfel)**

	Nr. rd.	Sold 1 ianuarie 2010	Sold 31 decembrie 2010
<b>A</b>	<b>B</b>	<b>1</b>	<b>2</b>
<b>A. ACTIVE IMOBILIZATE</b>			
<b>I. IMOBILIZĂRI NECORPORALE</b>			
1. Cheltuieli de constituire (ct.201 – 2801)	01	-	-
2. Cheltuieli de dezvoltare (ct. 203 - 2803 – 2903)	02	-	-
3. Concesiuni, brevete, licențe, mărci comerciale, drepturi și valori similare și alte imobilizări necorporale (ct. 205 + 208 - 2805 – 2808 - 2905 - 2908)	03	474.133	319.490
4. Fondul comercial (ct. 2071 - 2807 – 2907)	04	-	-
5. Avansuri și imobilizări necorporale în curs de execuție (ct. 233 + 234 – 2933)	05	-	506.849
<b>TOTAL: (rd. 01 la 05)</b>	<b>06</b>	<b>474.133</b>	<b>826.339</b>
<b>II. IMOBILIZĂRI CORPORALE</b>			
1. Terenuri și construcții (ct. 211 + 212 – 2811 - 2812 - 2911 - 2912)	07	17.549.001	15.129.506
2. Instalații tehnice și mașini (ct. 213 - 2813 - 2913)	08	438.541	681.070
3. Alte instalații, utilaje și mobilier (ct. 214 – 2814 - 2914)	09	41.178	41.542
4. avansuri și imobilizări corporale în curs (ct. 231 + 232 - 2931)	10	10.176	-
<b>TOTAL: (rd. 07 la 10)</b>	<b>11</b>	<b>18.038.896</b>	<b>15.852.118</b>
<b>III. IMOBILIZĂRI FINANCIARE</b>			
1. Acțiuni deținute la entități afiliate (ct. 261 - 2961)	12	20.955.826	24.550.195
2. Împrumuturi acordate entităților afiliate (ct. 2671 + 2672 - 2965)	13	-	-
3. Interese de participare (ct. 263 - 2963)	14	15.625.193	13.511.146
4. Împrumuturi acordate entităților de care compania este legată prin interese de participare (ct. 2675 + 2676 - 2967)	15	-	-
5. Titluri și alte instrumente financiare deținute ca imobilizări (ct. 262 + 264 + 265+ 266 – 2696 - 2962 – 2964)	16	312.487.787	440.639.903
6. Alte creanțe (ct. 2673 + 2674 + 2678 + 2679 - 2966 -2969)	17	275.504	279.253
<b>TOTAL: (rd. 12 la 17)</b>	<b>18</b>	<b>349.344.310</b>	<b>478.980.497</b>
<b>ACTIVE IMOBILIZATE - TOTAL (rd. 06 + 11 + 18)</b>	<b>19</b>	<b>367.857.339</b>	<b>495.658.954</b>

Notele de la pagina 18 la 60 fac parte integrantă din aceste situații financiare neconsolidate

**SIF MOLDOVA S.A.**  
**SITUATIA ACTIVELOR, DATORIILOR SI CAPITALURILOR PROPRII**  
**LA 31 decembrie 2010**  
(toate sumele sunt exprimate in LEI, dacă nu se precizează altfel)

	Nr. rd.	Sold 1 ianuarie 2010	Sold 31 decembrie 2010
<b>A</b>	<b>B</b>	<b>1</b>	<b>2</b>
<b>B. ACTIVE CIRCULANTE</b>			
<b>I. STOCURI</b>			
1. Materiale consumabile (ct. 302 + 303 +/- 308 + 351 -392 -395)	20	24.553	19.055
2. Lucrări și servicii în curs de execuție (ct. 332 - 394)	21	-	-
3. Avansuri pentru cumpărări de stocuri (ct. 4091)	22	13.346	14.750
<b>TOTAL: (rd. 20 la 22)</b>	<b>23</b>	<b>37.899</b>	<b>33.805</b>
<b>II. CREANȚE</b> (Sumele care urmează să fie încasate după o perioadă mai mare de un an trebuie prezentate separat pentru fiecare element.)			
1. Creanțe comerciale (ct. 2675* + 2676*+2678*+2679* – 2966* – 2969* + 4092 + 411 + 413 + 418 – 491)	24	127.932.287	55.645.324
2. Sume de încasat de la entitățile afiliate (ct. 4511 + 4518 - 4951)	25	-	-
3. Sume de încasat din interese de participare (ct. 4521 + 4528 - 4952)	26	-	-
4. Alte creanțe (ct. 425 + 4282 + 431 + 437 + 4382 + 441 + 4424 + 4428 + 444 + 445 + 446 + 447 + 4482 + 4582 + 461 + 473 - 496 + 5187)	27	10.991.625	9.746.667
5. Creanțe privind capitalul subscris și nevărsat (ct. 456 - 4953)	28	-	-
<b>TOTAL: (rd. 24 la 28)</b>	<b>29</b>	<b>138.923.912</b>	<b>65.391.991</b>
<b>III. INVESTIȚII FINANCIARE PE TERMEN SCURT</b>			
1. Acțiuni deținute la entitățile afiliate (ct. 501 - 591)	30	-	-
3. Alte investiții financiare pe termen scurt (ct. 5031 + 5032 + 505 + 5061 + 5062 + 5071 + 5072 + 5081 + 5082 + 5088 + 5089 - 593 - 595 - 596 - 597 - 598 + 5113 + 5114)	31	10.712.458	15.514.286
<b>TOTAL: (rd. 30 la 31)</b>	<b>32</b>	<b>10.712.458</b>	<b>15.514.286</b>
<b>IV. CASA ȘI CONTURI LA BĂNCI</b> (ct. 5112 + 5121 + 5122 + 5123 + 5124 + + 5125 + 5311 + 5314 + 5321 + 5322 + 5323 + 5328 + 5411 + 5412 + 542)			
	33	214.543	411.029
<b>ACTIVE CIRCULANTE - TOTAL</b> (rd. 23 + 29 + 32 + 33)	<b>34</b>	<b>149.888.812</b>	<b>81.351.111</b>
<b>C. CHELTUIELI ÎN AVANS</b> (ct. 471)	<b>35</b>	<b>77.055</b>	<b>116.391</b>

Notele de la pagina 18 la 60 fac parte integrantă din aceste situații financiare neconsolidate

**SIF MOLDOVA S.A.**  
**SITUATIA ACTIVEI, DATORII SI CAPITALURILOR PROPRII**  
**LA 31 decembrie 2010**  
**(toate sumele sunt exprimate in LEI, dacă nu se precizează altfel)**

	Nr. rd.	Sold 1 ianuarie 2010	Sold 31 decembrie 2010
<b>A</b>	<b>B</b>	<b>1</b>	<b>2</b>
<b>D. DATORII CE TREBUIE PLĂTITE ÎNTR-O PERIOADĂ DE UN AN</b>			
1. Împrumuturi din emisiuni de obligațiuni (ct. 1614 + 1615 + 1617 + 1618 + 1681 - 169)	36	-	-
2. Sume datorate instituțiilor de credit (ct. 1621 + 1622 + 1624 + 1625 + 1627 + 1682 + 5191 + 5192 + 5198)	37	-	-
3. Avansuri încasate în contul clienților (ct. 419)	38	-	-
4. Datorii comerciale (ct. 401 + 404 + 408)	39	308.051	370.219
5. Efecte de comerț de plătit (ct. 403 + 405)	40	-	-
6. Sume datorate entităților afiliate (ct. 1661 + 1685 + 2691 + 4511 + 4518)	41	-	-
7. Sume datorate privind interesele de participare (ct. 1662 + 1686 + 2692 + 2693 + 4521 + 4528)	42	-	-
8. Alte datorii, inclusiv datorii fiscale și alte datorii pentru asigurările sociale (ct. 1623 + 1626 + 167 + 1687 + 2698 + 421 + 423 + 424 + 426 + 427 + 4281 + 431 + 437 + 4381 + 441 + 4423 + 4428 + 444 + 446 + 447 + 4481 + 4551 + 4558 + 456 + 457 + 4581 + 462 + 473 + 509 + 5186 + 5193 + 5194 + 5195 + 5196 + 5197)	43	17.416.427	25.756.086
<b>TOTAL: (rd. 36 la 43)</b>	<b>44</b>	<b>17.724.478</b>	<b>26.126.305</b>
<b>E. ACTIVE CIRCULANTE, RESPECTIV DATORII CURENTE NETE (rd. 34 + 35 - 44 - 60.2)</b>	<b>45</b>	<b>132.231.009</b>	<b>55.331.267</b>
<b>F. TOTAL ACTIVE MINUS DATORII CURENTE (rd. 19 + 45 - 60.1)</b>	<b>46</b>	<b>500.088.348</b>	<b>550.990.221</b>
<b>G. DATORII CE TREBUIE PLĂTITE ÎNTR-O PERIOADĂ MAI MARE DE UN AN</b>			
1. Împrumuturi din emisiuni de obligațiuni (ct. 1614 + 1615 + 1617 + 1618 + 1681 - 169)	47	-	-
2. Sume datorate instituțiilor de credit (ct. 1621 + 1622 + 1624 + 1625 + 1627 + 1682 + 5191 + 5192 + 5198)	48	-	-
3. Avansuri încasate în contul clienților (ct. 419)	49	-	-
4. Datorii comerciale (ct. 401 + 404 + 408)	50	-	-
5. Efecte de comerț de plătit (ct. 403 + 405)	51	-	-
6. Sume datorate entităților afiliate (ct. 1661 + 1685 + 2691 + 4511 + 4518)	52	-	-

Notele de la pagina 18 la 60 fac parte integrantă din aceste situații financiare neconsolidate

**SIF MOLDOVA S.A.**  
**SITUATIA ACTIVEI, DATORII SI CAPITALURILOR PROPRII**  
**LA 31 decembrie 2010**

(toate sumele sunt exprimate in LEI, dacă nu se precizează altfel)

	Nr. rd.	Sold 1 ianuarie 2010	Sold 31 decembrie 2010
<b>A</b>	<b>B</b>	<b>1</b>	<b>2</b>
7. Sume datorate privind interesele de participare (ct. 1662 + 1686 + 2692 + 2693 + 4521+4528)	53	-	-
8. Alte datorii, inclusiv datorii fiscale și datorii pentru asigurările sociale (ct. 1623 + 1626 + 167 + 1687 + 2698 + 421 + 423 + 424 + 426 + 427 + 4281 + 431 + 437 + 4381 + 441 + 4423 + 4428 + 444 + 446 + 447 + 4481 + 4551 + 4558 + 456 + 457 + 4581 + 462 + 473 + 509 + 5186 + 5193 + 5194 + 5195 + 5196 + 5197)	54	-	-
<b>TOTAL: (rd. 47 la 54)</b>	<b>55</b>	<b>-</b>	<b>-</b>
<b>H. PROVIZIOANE</b>			
1. Provizioane pentru pensii și alte obligații similare (ct.1515)	56	-	-
2. Provizioane pentru impozite (ct. 1516)	57	37.026.688	44.793.801
3. Alte provizioane (ct.1511+1512+1513+1514+1518)	58	7.044.528	7.293.051
<b>TOTAL PROVIZIOANE: (rd. 56 +57 + 58)</b>	<b>59</b>	<b>44.071.216</b>	<b>52.086.852</b>
<b>I. VENITURI ÎN AVANS (rd.60.1+60.2), din care:</b>			
	<b>60</b>	<b>10.380</b>	<b>9.930</b>
1. Subvenții pentru investiții (ct. 131)	60.1	-	-
2. Venituri înregistrate în avans (ct. 472)	60.2	10.380	9.930
<b>J. CAPITAL ȘI REZERVE</b>			
<b>I. CAPITAL (rd. 62 la 63) din care:</b>			
- Capital subscris nevărsat (ct. 1011)	62	-	-
- Capital subscris vărsat (ct. 1012)	63	51.908.959	51.908.959
<b>II. PRIME DE CAPITAL (ct. 104)</b>	<b>64</b>	<b>-</b>	<b>-</b>
<b>III. REZERVE DIN REEVALUARE (ct. 105)</b>			
Sold C	65	15.170.030	13.323.302
Sold D	66	-	-
<b>IV. REZERVE (rd. 68 – 69 + 70 + 71 + 72 + 73 + 74 -75)</b>			
	<b>67</b>	<b>263.998.022</b>	<b>315.194.457</b>
1. Rezerve legale (ct. 1061)	68	10.381.792	10.381.792
2. Rezerve constituite din ajustările pentru pierderi de valoare a imobilizarilor financiare (ct.1062 )	69	94.601.896	125.728.526


Notele de la pagina 18 la 60 fac parte integranta din aceste situatii financiare neconsolidate

**SIF MOLDOVA S.A.**  
**SITUATIA ACTIVEI, DATORIILOR SI CAPITALURILOR PROPRII**  
**LA 31 decembrie 2010**  
**(toate sumele sunt exprimate in LEI, dacă nu se precizează altfel)**

	Nr. rd.	Sold 1 ianuarie 2010	Sold 31 decembrie 2010
<b>A</b>	<b>B</b>	<b>1</b>	<b>2</b>
3. Rezerve statutare sau contractuale (ct. 1063)	70	-	-
4. Rezerve constituite din valoarea titlurilor/acțiunilor dobândite cu titlu gratuit (ct. 1065*)	71	102.144.382	118.009.632
5. Rezerve de reevaluarea la valoarea justă (ct.1066)	72	-	-
A 6. Rezerve reprezentând surplus realizat din			
B rezerve de reevaluare (ct.1067)	73	2.418.666	2.717.003
7. Alte rezerve (ct.1068)	74	243.655.078	309.814.556
8. Acțiuni proprii (ct.109)	75	-	-
<b>V. REZULTATUL REPORTAT (ct. 117)</b>			
Sold C	76	23.607.297	22.182.702
Sold D	77	-	-
<b>VI. REZULTATUL EXERCITIULUI FINANCIAR (ct. 121)</b>			
Sold C	78	101.332.824	96.293.949
Sold D	79	-	-
Repartizarea profitului (ct. 129)	80	-	-
<b>TOTAL CAPITALURI PROPRII</b> (rd.61 +64 +65- 66 + 67 + 76 - 77 + 78 - 79 - 80)	<b>81</b>	<b>456.017.132</b>	<b>498.903.369</b>

Aceste situatii financiare neconsolidate au fost aprobate astazi, 25 februarie 2011.

**Președinte**  
**Costel Ceoceă**



**Director Economic**  
**Liana Marin**

**SIF MOLDOVA S.A.**  
**CONTUL DE PROFIT ȘI PIERDERE**  
**LA 31 decembrie 2010**

(toate sumele sunt exprimate in LEI, dacă nu se precizează altfel)

Denumirea indicatorului	Nr. rd.	31 decembrie	31 decembrie
		2009	2010
A	B	1	2
<b>A. VENITURI DIN ACTIVITATEA CURENTĂ</b>			
<b>TOTAL (rd. 02 la 11)</b>	<b>01</b>	<b>192.416.867</b>	<b>175.914.315</b>
1. Venituri din imobilizări financiare (ct. 761)	02	72.017.626	21.301.365
2. Venituri din investiții financiare pe termen scurt (ct. 762)	03	-	-
3. Venituri din creanțe imobilizate (ct. 763)	04	-	-
4. Venituri din investiții financiare cedate (ct. 758* + 764)	05	96.631.878	103.983.529
5. Venituri din lucrări executate și servicii prestate (ct. 704)	06	-	-
6. Venituri din provizioane, creanțe reactivate și debitori diverși (ct. 754+781+786)	07	7.986.213	32.310.035
7. Venituri din diferențe de curs valutar (ct. 765)	08	609.821	3.995.237
8. Venituri din dobânzi (ct. 766)	09	12.721.785	6.200.045
9. Venituri din producția imobilizată (ct. 721+722)	10	-	-
10. Alte venituri din activitatea curentă (ct. 705+706+708+741+ 758**+767+768)	11	2.449.544	8.124.104
<b>B. CHELTUIELI DIN ACTIVITATEA CURENTĂ</b>			
<b>TOTAL (rd. 13 la 20)</b>	<b>12</b>	<b>84.070.171</b>	<b>65.232.372</b>
11. Pierderi aferente creanțelor legate de participații (ct. 663)	13	-	-
12. Cheltuieli privind investițiile financiare cedate (ct. 658* + 664)	14	38.096.855	16.904.427
13. Cheltuieli din diferențe de curs valutar (ct. 665)	15	560.648	3.840.779
14. Cheltuieli privind dobânzile (ct. 666)	16	-	-
15. Cheltuieli privind comisioanele și onorariile (ct. 622)	17	1.990.194	2.618.267
16. Cheltuieli cu serviciile bancare și asimilate (ct. 627)	18	48.411	42.206
17. Amortizări, provizioane, pierderi din creanțe și debitori diverși (ct. 654 + 681 + 686)	19	30.675.053	22.683.490

Notele de la pagina 18 la 60 fac parte integrantă din aceste situații financiare neconsolidate

**SIF MOLDOVA S.A.**  
**SITUAȚIA MODIFICĂRILOR CAPITALURILOR PROPRII**  
**LA 31 decembrie 2009**

(toate sumele sunt exprimate in LEI, dacă nu se precizează altfel)


Denumirea indicatorului	Nr. rd.	31 decembrie	31 decembrie
		2009	2010
<b>A</b>	<b>B</b>	<b>1</b>	<b>2</b>
Alte cheltuieli din activitatea curentă (rd. 21 + 22 + 23 + 26 + 27)	<b>20</b>	12.699.010	19.143.203
a) Cheltuieli cu materiale (ct. 602 + 603 + 604)	<b>21</b>	304.207	227.662
b) Cheltuieli privind energia și apa (ct. 605)	<b>22</b>	199.525	190.963
c) Cheltuieli cu personalul din care: (rd. 24 + 25)	<b>23</b>	10.967.482	16.180.859
c1. salarii (ct. 621 + 641+642)	<b>24</b>	8.968.261	13.894.538
c2. cheltuieli privind asigurările și protecția socială (ct. 645)	<b>25</b>	1.999.221	2.286.321
d) Cheltuieli privind prestațiile externe (ct. 611 + 612 + 613 + 614 + 623 + 624 + 625 + 626 + 628 + 658** + 667 + 668)	<b>26</b>	823.583	2.231.683
e) Cheltuieli cu alte impozite, taxe și vărsăminte asimilate (ct. 635)	<b>27</b>	404.213	312.036
<b>C. REZULTATUL CURENT</b>			
- profit (rd. 01 - 12)	<b>28</b>	108.346.696	110.681.943
- pierdere (rd. 12 - 01)	<b>29</b>	-	-
<b>D. VENITURI DIN ACTIVITATEA EXTRAORDINARĂ (ct.771)</b>	<b>30</b>	-	-
<b>E. CHELTUIELI DIN ACTIVITATEA EXTRAORDINARĂ (ct.671)</b>	<b>31</b>	-	-
<b>F. REZULTATUL EXTRAORDINAR</b>			
- profit (rd. 30 - 31)	<b>32</b>	-	-
- pierdere (rd. 31 - 30)	<b>33</b>	-	-
<b>18. TOTAL VENITURI (rd. 01 + 30)</b>	<b>34</b>	<u>192.416.867</u>	<u>175.914.315</u>

**SIF MOLDOVA S.A.**  
**SITUAȚIA MODIFICĂRIILOR CAPITALURILOR PROPRII**  
**LA 31 decembrie 2009**  
 (toate sumele sunt exprimate in LEI, dacă nu se precizează altfel)

<b>19. TOTAL CHELTUIELI (rd. 12 + 31)</b>	<b>35</b>	<u>84.070.171</u>	<u>65.232.372</u>
<b>G. REZULTATUL BRUT</b>			
- profit (rd. 34 - 35)	36	108.346.696	110.681.943
- pierdere (rd. 35 - 34)	37	-	-
<b>21. IMPOZIT PE PROFIT</b>			
- cheltuieli cu impozitul pe profit (ct. 691)	38	7.013.872	14.387.994
<b>20. Alte cheltuieli cu impozite care nu apar în elementele de mai sus (ct. 698)</b>	<b>39</b>	-	-
<b>H. REZULTATUL EXERCITIULUI FINANCIAR</b>			
- profit (rd. 36 - 38 - 39)	40	101.332.824	96.293.949
- pierdere (rd. 37 + 38 + 39 ) sau (rd. 38 + 39 -36)	41	-	-

Aceste situatii financiare neconsolidate au fost aprobate astazi, 25 februarie 2011.

  
 Președinte  
 Costel Ceocea



  
 Director Economic  
 Liana Marin

**SIF MOLDOVA S.A.**  
**SITUAȚIA MODIFICĂRILOR CAPITALURILOR PROPRII**  
**LA 31 decembrie 2009**

(toate sumele sunt exprimate în LEI, dacă nu se precizează altfel)

Element al capitalului propriu	Sold la 1 ianuarie 2009	Creșteri		Reduceri		Sold la 31 decembrie 2009
		Total, din care	prin transfer	Total, din care	Prin transfer	
Capital subscris	51.908.959	-	-	-	-	51.908.959
Rezerve din reevaluare	15.122.842	-	-	(47.188)	-	15.170.030
Rezerve legale	10.381.792	-	-	-	-	10.381.792
Rezerve constituite din ajustările pentru pierderi de valoare a imobilizărilor financiare	Sold D (143.630.350)	(13.207.433)	-	(62.235.887)	-	(94.601.896)
Rezerve reprezentând surplusul realizat din rezerve din reevaluare	2.416.261	2.405	-	-	-	2.418.666
Alte rezerve	188.492.071	56.995.042	46.966.329	1.832.034	-	243.655.079
Rezerve constituite din valoarea titlurilor dobândite cu titlu gratuit	122.035.392	11.368.928	-	-	-	102.144.382
Rezultatul reportat reprezentând profitul nerepartizat sau pierderea neacoperita	Sold C -	93.932.657	93.932.657	31.259.938	46.966.329	23.607.296
Rezultatul exercițiului financiar	Sold D -	-	-	-	-	-
Repartizarea profitului	Sold D -	101.332.824	-	93.932.657	93.932.657	101.332.824
<b>Total capitaluri proprii</b>	<b>340.659.624</b>	<b>250.424.423</b>	<b>140.898.986</b>	<b>135.066.915</b>	<b>140.898.986</b>	<b>456.017.132</b>

Notele de la pagina 18 la 60 fac parte integrantă din aceste situații financiare neconsolidate

**SIF MOLDOVA S.A.**  
**SITUAȚIA MODIFICĂRILOR CAPITALURILOR PROPRII**  
**LA 31 decembrie 2010**  
(foarte sumele sunt exprimate în LEI, dacă nu se precizează altfel)

Element al capitalului propriu	Sold la 1 ianuarie 2010	Creșteri		Reduceri		Sold la 31 decembrie 2010
		Total, din care	prin transfer	Total, din care	Prin transfer	
Capital subscris	51.908.959	-	-	-	-	51.908.959
Rezerve din reevaluare	15.170.030	814.903	-	2.661.631	326.985	13.323.302
Rezerve legale	10.381.792	-	-	-	-	10.381.792
Rezerve constituite din ajustările pentru pierderi de valoare a imobilizărilor financiare	(94.601.896)	(58.589.378)	-	(27.462.748)	-	(125.728.526)
Rezerve reprezentând surplusul realizat din rezerve din reevaluare	2.418.666	340.658	326.985	42.321	-	2.717.003
Alte rezerve	243.655.078	72.058.981	70.187.449	5.899.503	-	309.814.556
Rezerve constituite din valoarea titlurilor dobândite cu titlu gratuit	102.144.382	25.935.418	-	10.070.168	-	118.009.632
Rezultatul reportat reprezentând profitul nerepartizat sau pierderea neacoperită	23.607.297	101.332.824	101.332.824	101.332.824	70.187.449	23.607.297
Sold C	-	-	-	-	-	-
Sold D	-	-	-	-	-	-
Rezultatul provenit din corectarea erorilor contabile din anii anteriori	-	-	-	1.424.595	-	(1.424.595)
Rezultatul exercițiului financiar	101.332.824	96.293.949	-	101.332.824	101.332.824	96.293.949
Sold C	-	-	-	-	-	-
Sold D	-	-	-	-	-	-
Repartizarea profitului	-	-	-	-	-	-
<b>Total capitaluri proprii</b>	<b>456.017.132</b>	<b>238.187.355</b>	<b>171.847.258</b>	<b>195.301.118</b>	<b>171.847.258</b>	<b>498.903.369</b>

**SIF MOLDOVA S.A.**  
**SITUAȚIA MODIFICĂRILOR CAPITALURILOR PROPRII**  
**LA 31 decembrie 2010**  
(toate sumele sunt exprimate in LEI, dacă nu se precizează altfel)

**Informații cu privire la situația modificărilor capitalurilor proprii:**

**Capitalurile proprii au fost influențate în perioada 1 ianuarie – 31 decembrie 2010 cu:**

**1. Creșteri de 238.187.355 lei, compuse din:**

• Diferente favorabile rezultate din reevaluarea imobilizarilor corporale	<u>814.903</u>
• Alte rezerve – anulare de ajustari de depreciere titluri, inregistrate conform Ordin CNMV nr. 11/11-03-2009	<u>(58.589.378)</u>
• Alte rezerve	<u>72.058.981</u>
• Anularea ajustarilor de depreciere inregistrate in conturile de capitaluri proprii, pana in exercitiul financiar 2007 aferente portofoliului initial	1.849.015
• Rezerve constituite din repartizarea profitului din exercitiul financiar 2009, un baza hotararii AGA – aprilie 2010	70.187.449
• Regularizare impozit pe profit amanat	22.517
• Inregistrare rezultat reportat 2009	<u>101.332.824</u>
• Rezerve reprezentând surplus realizat din rezerve din reevaluare (transferul rezervelor din reevaluare pentru mijloace fixe amortizate integral)	<u>340.658</u>
• Rezerve avand ca sursa titluri dobandite cu titlu gratuit	<u>25.935.418</u>
• Regularizarea impozitului pe profit amanat pentru titluri gratuite	670.126
• Titluri de plasament imobilizate, primite cu titlu gratuit, majoritatea de la B.C.R si Banca Transilvania	<u>25.265.292</u>
• Profitul net realizat la 31 decembrie 2010	<u>96.293.949</u>

**SIF MOLDOVA S.A.**  
**SITUAȚIA MODIFICĂRILOR CAPITALURILOR PROPRII**  
**LA 31 decembrie 2010**  
(toate sumele sunt exprimate in LEI, dacă nu se precizează altfel)

**2. Reduceri de 195.301.118 lei, compuse din:**

• <b>Rezerve din reevaluare</b>	<u>2.661.631</u>
• Diferente nefavorabile rezultate din reevaluarea imobilizarilor corporale	<u>2.740.148</u>
• Transferul la rezerve reprezentand surplus reevaluare pentru mijloace fixe amortizate integral	326.985
• Regularizare impozit profit amanat	<u>(405.502)</u>
• <b>Alte rezerve</b>	<u>5.899.503</u>
• Regularizarea impozitului pe profit amânat corespunzător portofoliului inițial	79.893
• Impozit amanat pentru dividende prescrise	4.326.854
• Radierea la Registrul Comerțului de societati din portofoliul inițial, alte reduceri	1.490.412
• Alte reduceri	<u>2.344</u>
• <b>Rezerve reprezentand surplus realizat din rezerve din reevaluare</b>	<u>42.321</u>
• <b>Alte rezerve – Ajustari de valoare constituite pentru pierdere de valoare a imobilizarilor financiare inregistrate inregistrate la 31.12.2010, conform Ordin CNVM 11/11.03.2009</b>	<u>(27.462.748)</u>
• <b>Rezerve avand ca sursa titluri dobandite cu titlu gratuit</b>	<u>10.070.168</u>
• Regularizare impozit pe profit amanat	3.692.078
• Vânzarea acțiunilor cu titlu gratuit, transformate în venituri ale perioadei	<u>6.378.090</u>
• <b>Repartizarea profitului din exercitiul financiar 2009, conform hotararii AGA – aprilie 2010</b>	<u>101.332.824</u>
• <b>Rezultat reportat</b>	<u>102.757.419</u>
• Repartizare rezultat reportat 2009 din care pentru:	101.332.824
• Dividende	31.145.375
• Alte rezerve	70.187.449
• Corectare erori corespunzatoare exercitiilor financiare precedente	<u>1.424.595</u>

**SIF MOLDOVA S.A.**  
**SITUAȚIA MODIFICĂRILOR CAPITALURILOR PROPRII**  
**LA 31 decembrie 2010**  
**(toate sumele sunt exprimate in LEI, dacă nu se precizează altfel)**


---

Suma de 1.424.595 lei înregistrată în rezultat reportat- "Corectarea erorilor corespunzătoare exercițiilor financiare precedente " -reprezintă diferența de contribuții sociale suplimentare calculate pentru sumele reprezentând participarea salariaților și administratorilor la planurile de beneficii acordate în perioada 2005-2009, precum și majorări de întârziere aferente acestor contribuții ,conform deciziei de impunere 291/24.11.2010 din Raportul de Inspectie Fiscala nr 38357/24.11.2010.

SIF Moldova a depus contestație pentru obligațiile stabilite. În situația în care nu este admisă contestația, intenția societății este de a se adresa instanțelor judecătorești pentru a contesta concluziile raportului de inspectie fiscala.

Aceste situații financiare neconsolidate au fost aprobate astăzi, 25 februarie 2011.

  
\_\_\_\_\_  
**Președinte**  
**Costel Ceoceă**



  
\_\_\_\_\_  
**Director Economic**  
**Liana Marin**

**SIF MOLDOVA S.A.**  
**SITUAȚIA FLUXURILOR DE TREZORERIE**  
**LA 31 decembrie 2010**

(toate sumele sunt exprimate in LEI, dacă nu se precizează altfel)

	<b>31 decembrie 2009</b>	<b>31 decembrie 2010</b>
<b>1. Numerar la inceputul perioadei(a+b)</b>	<b>42.784.466</b>	<b>124.948.835</b>
a.Conturi curente	858.632	213.084
b.Imobilizari financiare – depozite	41.925.834	124.735.751
<b>A. Activitatea de exploatare (2-3)</b>	<b>(20.166.802)</b>	<b>(18.195.355)</b>
<b>2. Intrari de numerar</b>	<b>2.998.054</b>	<b>14.799.054</b>
- chirii/utilitati	2.450.029	1.766.641
- debitori diversi ,restituiri avansuri	246.451	104.495
- incasari vanzari marfuri	121.621	-
- alte incasari – AVAS	50.937	12.888.698
- sume in curs de clarificare	7.196	-
- furnizori	397	19.889
- garantii materiale	89.679	14.537
- diferente curs valutar	31.744	4.794
<b>3. Iesiri de numerar</b>	<b>23.164.856</b>	<b>32.994.409</b>
- salarii/indemnizatii colab./gar.mater.sal.	10.851.806	15.879.367
- furnizori	3.273.281	3.757.387
- impozit pe profit	7.781.175	12.641.418
- impozite si taxe locale	208.684	225.975
- TVA	356.354	56.644
- avansuri decontare	165.692	196.412
- comisioane bancare	48.495	42.124
- garantii materiale	67.713	8.115
- diferente curs valutar	217.885	3.420
- aprovizionare marfuri	113.939	-
- sponsorizari	15.500	30.000
- sume in curs de decontare	-	56.221
- sume in curs de clarificare	7.196	-
- alte plati	57.136	97.326
<b>B. Activitatea de investitii(4-5)</b>	<b>120.141.504</b>	<b>(27.590.377)</b>
<b>4. Intrari de numerar</b>	<b>172.880.700</b>	<b>148.190.875</b>
- dobanzi depozite	9.012.883	8.633.183
- dobanzi conturi curente	148.287	12.756
- dobanzi titluri de stat	586.136	383.845
- depozite bancare – diferente curs valutar	490.456	3.658.037
- dobanzi / cupoane obligatiuni	3.231.381	399.353
- incasari vanzari actiuni/ctr.vz.act	61.528.374	11.672.339
- dividende societati portofoliu	71.541.459	21.662.519
- incasari tranzactii BVB	26.341.724	101.768.845
<b>5. Iesiri numerar</b>	<b>52.739.196</b>	<b>175.781.252</b>
- achizitii mijloace fixe	726.972	989.803
- achizitii titluri	34.387.714	86.029.304

Notele de la pagina 18 la 60 fac parte integranta din aceste situatii financiare neconsolidate

**SIF MOLDOVA S.A.**  
**SITUAȚIA FLUXURILOR DE TREZORERIE**  
**LA 31 decembrie 2010**

(toate sumele sunt exprimate in LEI, dacă nu se precizează altfel)

	31 decembrie 2009	31 decembrie 2010
- depozite bancare – diferente curs valutar	210.551	2.943.822
- achizitii titluri BVB	15.301.549	85.818.323
- achizitii obligatiuni	2.112.410	0
<b>C. Activitatea de finantare (6-7)</b>	<b>(17.810.333)</b>	<b>(23.014.028)</b>
<b>6. Intrari de numerar</b>	<b>1.627.173</b>	<b>624.127</b>
- retur dividende	1.627.173	624.127
<b>7. Iesiri numerar</b>	<b>19.437.506</b>	<b>23.638.155</b>
- dividende actionari	16.281.825	20.258.862
- impozit dividend	3.155.681	3.379.292
<b>FLUX DE NUMERAR TOTAL (A+B+C)</b>	<b>82.164.369</b>	<b>(68.799.760)</b>
<b>NUMERAR LA SFARSITUL PERIOADEI</b>	<b>124.948.835</b>	<b>56.149.075</b>
a. casierie – lei	2.979	2.553
b. banci – lei	209.991	127.455
c. banci – valuta	114	279.583
d. depozite	124.470.510	55.464.494
e. depozite garantii materiale	265.241	274.990

Aceste situatii financiare neconsolidate au fost aprobate astazi, 25 februarie 2011.

Președinte  
**Costel Ceocea**



Director Economic  
**Liana Marin**

**SIF MOLDOVA S.A.**  
**NOTE ȘI POLITICI CONTABILE LA SITUAȚIILE FINANCIARE**  
**LA 31 decembrie 2010**  
(toate sumele sunt exprimate în LEI, dacă nu se precizează altfel)

**1. ACTIVE IMOBILIZATE**

**VALORI BRUTE**

	<u>1 ianuarie 2010</u>	<u>Creșteri</u>	<u>Reduceri</u>	<u>31 decembrie 2010</u>
<b>Imobilizări necorporale</b>				
Imobilizări necorporale	750.941	5.691	8.495	748.137
Imobilizări necorporale în curs	24.521	506.849	24.521	506.849
<b>Total</b>	<b><u>775.462</u></b>	<b><u>512.540</u></b>	<b><u>33.016</u></b>	<b><u>1.254.986</u></b>
<b>Imobilizari corporale</b>				
Terenuri	3.986.220	-	2.382.645	1.603.575
Construcții	14.670.020	849.265	1.940.971	13.578.314
Echipamente	1.289.156	18.851	93.036	1.214.971
Mijloace transport	820.070	438.792	285.265	973.597
Alte mijloace fixe	253.482	16.105	112.849	156.738
Imobilizari corporale in curs	10.176	574.422	584.598	-
<b>Total</b>	<b><u>21.029.124</u></b>	<b><u>1.897.435</u></b>	<b><u>5.399.365</u></b>	<b><u>17.527.195</u></b>
<b>Imobilizari financiare</b>				
Actiuni detinute la entitatile afiliate	27.143.897	4.997.916	-	32.141.813
Interese de participare	43.287.073	236.313	2.757.307	40.766.079
Titluri detinute ca imobilizari	420.429.302	179.003.151	22.637.605	576.794.848
Alte creante	275.504	18.859	15.110	279.253
<b>Total</b>	<b><u>491.135.776</u></b>	<b><u>184.256.239</u></b>	<b><u>25.410.022</u></b>	<b><u>649.981.993</u></b>
<b>TOTAL ACTIVE IMOBILIZATE</b>	<b><u>512.940.362</u></b>	<b><u>186.666.214</u></b>	<b><u>30.842.403</u></b>	<b><u>668.764.174</u></b>

**AJUSTARI DE VALOARE**  
**(AMORTIZARI SI AJUSTARI PENTRU DEPRECIERE SAU PIERDERE DE VALOARE)**

	<u>1 ianuarie 2010</u>	<u>Amortizari înregistrate în cursul exercițiului</u>	<u>Reduceri Sau reluări</u>	<u>31 decembrie 2010</u>
<b>Imobilizări necorporale</b>				
Imobilizări necorporale	276.808	160.334	8.495	428.647
Imobilizări necorporale în curs	24.521	-	24.521	-
<b>Total</b>	<b><u>301.329</u></b>	<b><u>160.334</u></b>	<b><u>33.016</u></b>	<b><u>428.647</u></b>

**SIF MOLDOVA S.A.**  
**NOTE ȘI POLITICI CONTABILE LA SITUAȚIILE FINANCIARE**  
**LA 31 decembrie 2010**  
(toate sumele sunt exprimate in LEI, dacă nu se precizează altfel)

**1. ACTIVE IMOBILIZATE (continuare)**

	<u>1 ianuarie 2010</u>	<u>Amortizari înregistrate în cursul exercițiului</u>	<u>Reduceri Sau reluări</u>	<u>31 decembrie 2010</u>
<b>Imobilizări corporale</b>				
Terenuri	24.432	-	-	24.432
Construcții	1.082.807	528.843	1.583.699	27.951
Echipamente	1.149.666	100.512	928.061	1.157.372
Mijloace transport	521.019	114.372	285.265	350.126
Alte mijloace fixe	212.304	15.741	112.849	115.196
<b>Total</b>	<b><u>2.990.228</u></b>	<b><u>759.468</u></b>	<b><u>2.074.619</u></b>	<b><u>1.675.077</u></b>
<b>Imobilizări financiare</b>				
Acțiuni deținute la entitățile afiliate	6.188.071	1.403.547	-	7.591.618
Interese de participare	27.661.880	1.402.447	1.809.394	27.254.933
Titluri deținute ca imobilizări	107.941.515	55.783.384	27.569.954	136.154.945
<b>Total</b>	<b><u>141.791.466</u></b>	<b><u>58.589.378</u></b>	<b><u>29.379.348</u></b>	<b><u>171.001.496</u></b>
<b>TOTAL AJUSTARI DE VALOARE</b>	<b><u>145.083.023</u></b>	<b><u>59.509.180</u></b>	<b><u>31.486.983</u></b>	<b><u>173.105.220</u></b>

**VALOAREA CONTABILĂ NETĂ A IMOBILIZĂRILOR la 31 decembrie 2010**

	<u>Valoare brută</u>	<u>Amortizare</u>	<u>Ajustari pentru pierderea de valoare</u>	<u>Valoare contabilă netă</u>
Imobilizări necorporale	1.254.986	428.647	-	826.339
Imobilizări corporale	17.527.195	1.624.818	50.259	15.852.118
Imobilizări financiare. din care:	649.981.993	-	171.001.496	478.980.497
• acțiuni deținute la entitățile afiliate	32.141.813	-	7.591.618	24.550.195
• interese de participare	40.766.079	-	27.254.933	13.511.146
• titluri deținute ca imobilizări	576.794.848	-	136.154.945	440.639.903
• alte creanțe	279.253	-	-	279.253
<b>TOTAL</b>	<b><u>668.764.174</u></b>	<b><u>2.053.465</u></b>	<b><u>171.051.755</u></b>	<b><u>495.658.954</u></b>

**SIF MOLDOVA S.A.**  
**NOTE ȘI POLITICI CONTABILE LA SITUAȚIILE FINANCIARE**  
**LA 31 decembrie 2010**  
(toate sumele sunt exprimate in LEI, dacă nu se precizează altfel)

**1. ACTIVE IMOBILIZATE (continuare)**

**CREȘTERILE DE ACTIVE IMOBILIZATE IN VALOARE BRUTA de 186.666.214 lei, urmare a:**

	<b>31 decembrie 2010</b>
<b>Imobilizari necorporale</b>	
• Achizitii active necorporale in curs	506.849
• Achizitii active necorporale	5.691
<b>Total</b>	<b>512.540</b>
<b>Imobilizari corporale</b>	
• Achiziții active corporale	1.031.348
• Majorare valoare de inventar ca urmare a îmbunătățirii performanțelor	51.183
• Creștere conform reevaluare 2010	814.904
<b>Total</b>	<b>1.897.435</b>
<b>Imobilizari financiare</b>	
• Intrari titluri de participare detinute ca imobilizari	184.237.380
• Alte creante	18.859
<b>Total</b>	<b>184.256.239</b>

**REDUCERILE DE ACTIVE IMOBILIZATE IN VALOARE BRUTA de 30.842.403 lei, sunt urmare a:**

	<b>31 decembrie 2010</b>
<b>Imobilizari necorporale</b>	
• inchidere imobilizare necorporale in curs	8.495
• iesiri imobilizari necorporale amortizate integral	24.521
<b>Total</b>	<b>33.016</b>
<b>Imobilizari corporale</b>	
• iesiri imobilizari prin vanzare	119.837
• iesiri imobilizari prin casare	66.263
• imobilizari corporale in curs receptionate	584.598
• descrestere conform reevaluare 2010	2.740.148
• descarcare amortizare cumulata – reevaluare 2010	1.888.518
<b>Total</b>	<b>5.399.364</b>
<b>Imobilizari financiare</b>	
• Iesiri de titluri din portofoliu	25.394.912
• Alte creante	15.110
<b>Total</b>	<b>25.410.022</b>

**SIF MOLDOVA S.A.**  
**NOTE ȘI POLITICI CONTABILE LA SITUAȚIILE FINANCIARE**  
**LA 31 decembrie 2010**  
(toate sumele sunt exprimate in LEI, dacă nu se precizează altfel)

**1. ACTIVE IMOBILIZATE (continuare)**

**DEPRECIEREA** calculata si reflectata corespunzător grupelor de imobilizări in suma de 59.509.179 lei, este compusa din:

	<b>31 decembrie 2010</b>
<b>Imobilizari necorporale</b>	
• Amortizare	160.334
<b>Total</b>	<b>160.334</b>
<b>Imobilizari corporale</b>	
• Amortizare	759.467
<b>Total</b>	<b>759.467</b>
<b>Imobilizari financiare</b>	
• Ajustari de depreciere	58.589.378
<b>Total</b>	<b>58.589.378</b>

**REDUCERILE SAU RELUARILE DE AMORTIZARI SI AJUSTARI PENTRU DEPRECIERE** de 31.486.983 lei, sunt compuse din:

	<b>31 decembrie 2010</b>
<b>Imobilizari necorporale</b>	
• anulare provizioane imobilizari in curs	24.521
• amortizare imobilizari necorporale amortizate integral	8.495
<b>Total</b>	<b>33.016</b>
<b>Imobilizari corporale</b>	
• reduceri conform reevaluare 2010	1.888.518
• amortizare corespunzatoare imobilizari corporale casate	66.263
• amortizare corespunzatoare imobilizari corporale vandute	119.837
<b>Total</b>	<b>2.074.618</b>
<b>Imobilizari financiare</b>	
• Anularea ajustarilor de valoare, corespunzatoare iesirilor de titlurilor din portofoliu si aprecierii valorilor de piata la 31.12.2010	29.379.348
<b>Total</b>	<b>29.379.348</b>

**SIF MOLDOVA S.A.**  
**NOTE ȘI POLITICI CONTABILE LA SITUAȚIILE FINANCIARE**  
**LA 31 decembrie 2010**  
 (toate sumele sunt exprimate in LEI, dacă nu se precizează altfel)


**1. ACTIVE IMOBILIZATE (continuare)**

**SITUAȚIA ACTIVELOR IMOBILIZATE IN VALOARE NETA**

	<b>31 decembrie 2010</b>
• Valoarea neta pentru imobilizările necorporale	826.339
• Valoarea neta pentru imobilizările corporale	15.852.118
• Valoarea neta pentru imobilizările financiare	478.980.497
<b>TOTAL</b>	<b>495.658.953</b>

In baza raportului de evaluare nr.1070/09 februarie 2011 – intocmit de evaluator S.C. Evaluari Consultanta Management - ECM S.R.L. Bacau, la 31 decembrie 2010 s-au inregistrat diferente din reevaluare a mijloacelor fixe, dupa cum urmeaza:

	<b>Valoare neta inainte de reevaluare</b>	<b>Valoare neta dupa reevaluare</b>	<b>Diferente din reevaluare</b>
<b>Imobilizari corporale</b>			
Terenuri	3.961.788	1.579.143	(2.382.645)
Construcții	13.100.260	13.550.363	450.103
Echipamente	57.037	57.599	561
Mijloace transport	623.472	623.472	-
Alte mijloace fixe	34.806	41.542	6.736
<b>Total</b>	<b>17.777.363</b>	<b>15.852.119</b>	<b>(1.925.245)</b>

  
 \_\_\_\_\_  
**Președinte**  
**Costel Ceocea**

  
 \_\_\_\_\_  
**Director Economic**  
**Liana Marin**

**SIF MOLDOVA S.A.**  
**NOTE ȘI POLITICI CONTABILE LA SITUAȚIILE FINANCIARE**  
**LA 31 decembrie 2010**  
 (toate sumele sunt exprimate în LEI, dacă nu se precizează altfel)

**2. PROVIZIOANE**

Denumirea provizionului	Sold la 1 ianuarie 2010	Transferuri		Sold la 31 decembrie 2010
		in cont	din cont	
	1	2	3	4=1+2-3
Provizioane pentru litigii	-	45.120	-	45.120
Provizioane pentru impozite	37.026.688	8.473.428	706.315	44.793.801
Alte provizioane	7.044.528	7.247.931	7.044.528	7.247.931
<b>TOTAL</b>	<b>44.071.216</b>	<b>15.766.479</b>	<b>7.750.843</b>	<b>52.086.852</b>

Provizioanele constituite, în sumă de **15.766.479 lei**, au influențat capitalurile proprii și conturile de cheltuieli astfel:

	Cheltuieli	Capitaluri proprii
• Alte provizioane	7.247.931	-
• Provizioane pentru impozite	782.904	7.735.644
<b>TOTAL</b>	<b>8.030.835</b>	<b>7.735.644</b>


Provizioanele create de 7.247.931 lei, reprezintă constituirea fondurilor de participare la profit care includ contribuțiile societății, pentru:


- salariați 5.177.093 lei
- administratori 2.070.838 lei

Anularea provizioanelor în sumă de **7.750.843 lei**, a influențat conturile de venituri și capitaluri proprii respectiv conturile de rezerve, astfel:

	Venituri	Capitaluri proprii
• Provizioane pentru impozite	-	706.315
• Alte provizioane	7.044.528	-
<b>TOTAL</b>	<b>7.044.528</b>	<b>706.315</b>

Anularea de provizion în suma de 7.044.528 lei s-a făcut ca urmare a plății în cursul anului 2010 a participatie la profit a salariaților și administratorilor societății, plus contribuțiile aferente, pentru anul pentru anul 2009.

  
**Președinte**  
**Costel Ceoce**



  
**Director Economic**  
**Liana Marin**

**SIF MOLDOVA S.A.**  
**NOTE ȘI POLITICI CONTABILE LA SITUAȚIILE FINANCIARE**  
**LA 31 decembrie 2010**  
(toate sumele sunt exprimate în LEI, dacă nu se precizează altfel)

**3. REPARTIZAREA PROFITULUI**


DESTINATIA	Nr. rd.	2009	2010
<b>A. PROFIT NET DE REPARTIZAT (rd. 02 la 08)</b>	<b>01</b>	<b>101.332.824</b>	<b>96.293.949</b>
1. Pentru constituire rezerve legale	02	-	-
2. Pentru rezerve statutare sau contractuale	03	-	-
3. Rezerve constituite ca surse proprii de finanțare	04	-	-
4. Alte rezerve sau repartizări prevăzute de lege	05	-	-
5. Pentru acoperirea pierderii contabile din anii precedenți	06	70.187.449	-
6. Pentru dividende	07	31.145.375	-
7. Alte repartizări	08	-	-
	09	-	-
<b>B. PROFIT NEREPARTIZAT</b>		<b>-</b>	<b>96.293.949</b>

Conducerea societatii propune repartizarea profitului de **96.293.949** lei pe urmatoarele destinatii:

	<b>31 decembrie 2010</b>
<b>PROFIT NET DE REPARTIZAT</b>	<b>96.293.949</b>
• acoperirea pierderilor din anii precedenti	1.424.595
• dividende	46.718.063
• profit nerepartizat	48.151.291

In data de 25 aprilie 2010, Adunarea Generala a Actionarilor a hotarat repartizarea profitului net realizat in exercitiul financiar 2009 pe urmatoarele destinații:

	<b>31 decembrie 2009</b>
<b>PROFIT NET DE REPARTIZAT</b>	<b>101.332.824</b>
• dividende	31.145.375
• alte rezerve	70.187.449



**Președinte**  
**Costel Ceocea**

**Director Economic**  
**Liana Marin**

**SIF MOLDOVA S.A.**  
**NOTE ȘI POLITICI CONTABILE LA SITUAȚIILE FINANCIARE**  
**LA 31 decembrie 2010**  
(toate sumele sunt exprimate în LEI, dacă nu se precizează altfel)

**4. ANALIZA REZULTATULUI ACTIVITĂȚII CURENTE**


INDICATORI	Rând	31 decembrie 2009	31 decembrie 2010
Venituri din imobilizări financiare (ct.761)	01	72.017.626	21.301.365
Venituri din investiții pe termen scurt (ct.762)	02	-	-
Venituri din creanțe imobilizate (ct.763)	03	-	-
Venituri din investiții financiare cedate (ct. 764)	04	96.631.878	103.983.529
Venituri din lucrări executate și servicii prestate (ct.704)	05	-	-
Venituri din creanțe reactivate și debitori diverși (ct.754)	06	5.417.344	7.110.352
Venituri din provizioane (ct.781 + 786)	07	2.568.869	25.199.683
Venituri din diferențe de curs valutar (ct.765)	08	609.821	3.995.237
Venituri din dobânzi (ct.766)	09	12.721.785	6.200.045
Venituri din producția imobilizată, corporale necorporale (ct.721 + 722)	10	-	-
Alte venituri din activitatea curentă (rd.12 la 18)	11	2.449.544	8.124.104
- din studii și cercetări (ct.705)	12	-	-
- din redevențe, locații și chirii (ct.706)	13	1.970.578	1.703.992
- din alte activități diverse (ct.708)	14	69.438	45.385
- din subvenții (ct.741)	15	-	-
- din alte venituri (ct.758)	16	406.694	6.114.797
- din sconturi obținute (ct.767)	17	2.067	56.188
- din alte venituri financiare (ct.768)	18	767	203.742
<b>Venituri din activitatea curentă (rd. 01 la 11)</b>	<b>19</b>	<b>192.416.867</b>	<b>175.914.315</b>
Cheltuieli privind investițiile financiare cedate (ct.658 + 664)	21	38.096.855	16.904.427
Cheltuieli din diferențe de curs valutar (ct.665)	22	560.648	3.840.779
Cheltuieli privind dobânzile (ct.666)	23	-	-
Cheltuieli privind comisioanele și onorariile (ct.622)	24	1.990.194	2.618.267
Cheltuieli cu servicii bancare și asimilate (ct.627)	25	48.411	42.206
Pierderi din creanțe și debitori diverși (ct.654)	26	124.227	3.945.438
Cheltuieli cu provizioanele și amortizări (ct.681+686)	27	30.550.826	18.738.052
Alte cheltuieli din activitatea curentă (rd. 29+30+31+34+47)	28	12.699.010	19.143.203
- cu materiale (ct.602+603+604)	29	304.207	227.662
- cu energia și apa (ct.605)	30	199.525	190.963
- cu personalul (rd. 32+33)	31	10.967.482	16.180.859
- salarii (ct.621+641+642+643)	32	8.968.261	13.894.538
- asigurări și protecție socială (ct.645)	33	1.999.221	2.286.321
- cu prestațiile externe (rd.35 la 46)	34	823.583	2.231.683
- întreținere și reparații (ct.611)	35	60.696	99.713
- redevențe, locații și chirii (ct.612)	36	99.503	103.057
- prime de asigurare (ct.613)	37	44.551	49.521
- studii și cercetări (ct.614)	38	-	-
- protocol, reclama, publicitate (ct. 623)	39	120.727	114.254
- transport bunuri și persoane (ct.624)	40	-	-

**SIF MOLDOVA S.A.**  
**NOTE ȘI POLITICI CONTABILE LA SITUAȚIILE FINANCIARE**  
**LA 31 decembrie 2010**  
 (toate sumele sunt exprimate in LEI, dacă nu se precizează altfel)

**4. ANALIZA REZULTATULUI ACTIVITATII CURENTE (continuare)**

INDICATORI	Rând	31 decembrie 2009	31 decembrie 2010
- deplasări, detașări, transferări (ct.625)	41	38.430	97.408
- poșta și telecomunicații (ct.626)	42	214.661	298.730
- alte servicii executate de terți (ct.628)	43	190.494	196.560
- alte cheltuieli (ct.658)	44	54.521	1.270.352
- cheltuieli privind sconturile acordate (ct.667)	45	-	-
- alte cheltuieli financiare (ct.668)	46	-	2.088
- cheltuieli cu alte impozite, taxe și vărsăminte asimilate (ct.635)	47	404.213	312.036
<b>Cheltuieli din activitatea curenta (rd. 21 la 28)</b>	<b>48</b>	<b>84.070.171</b>	<b>65.232.372</b>
<b>REZULTAT DIN ACTIVITATEA CURENTA (rd. 19-48)</b>	<b>49</b>	<b>108.346.696</b>	<b>110.681.943</b>

\_\_\_\_\_  
 Președinte  
 Costel Ceocea



\_\_\_\_\_  
 Director Economic  
 Liana Marin

**SIF MOLDOVA S.A.**  
**NOTE ȘI POLITICI CONTABILE LA SITUAȚIILE FINANCIARE**  
**LA 31 decembrie 2010**  
(toate sumele sunt exprimate in LEI, dacă nu se precizează altfel)

**5. SITUAȚIA CREANTELOR ȘI DATORIILOR**

**a) Situația creanțelor**

CREANTE	Rând	Sold la	Sold la	Termen de lichiditate		
		1 ianuarie 2010	31 decembrie 2010	Sub 1 an	Intre 1-5 ani	Peste 5 ani
		1	2	3	4	5
Creanțe comerciale, brut	01	128.561.005	56.272.751	56.272.751	-	-
Ajustari pentru depreciere creanțe comerciale	02	(628.718)	(627.427)	(627.427)	-	-
<b>Creanțe comerciale, net</b>	<b>03</b>	<b>127.932.287</b>	<b>55.645.324</b>	<b>55.645.324</b>	-	-
<b>Alte creanțe - net, din care:</b>	<b>04</b>	<b>10.991.625</b>	<b>9.746.667</b>	<b>9.746.667</b>	-	-
• Debitori din tranzacții acțiuni	05	4.393.199	138.245	138.245	-	-
• Debitori din bilete la ordin	06	13.796.239	5.201.378	5.201.378	-	-
• Ajustari pentru depreciere debitori din bilete la ordin avalizate	07	(13.796.239)	(5.201.378)	(5.201.378)	-	-
• Dividende neîncasate	08	481.291	123.666	123.666	-	-
• Debitori din sentințe definitive	09	25.289.603	25.009.464	25.009.464	-	-
• Ajustari pentru depreciere dividende	10	(459.389)	(120.772)	(120.772)	-	-
• Ajustari pentru depreciere creanțe din sentințe	11	(25.289.603)	(25.009.464)	(25.009.464)	-	-
• Debitori pentru majorarea capitalului social	12	4.499.419	9.591.868	9.591.868	-	-
• Alte creanțe	13	77.105	626.780	626.780	-	-
• Alte provizioane	14	-	(613.120)	(613.120)	-	-
• Debitori subscrieri unitati de fond	15	2.000.000	-	-	-	-
<b>TOTAL</b>	<b>16</b>	<b>138.923.912</b>	<b>65.391.991</b>	<b>65.391.991</b>	-	-

Creanțele comerciale in valoare bruta, includ depozite bancare pe termen scurt in suma de 55.464.494 lei (nota 12), (1 ianuarie 2010: 124.470.510 lei), si dobanzile atasate calculate pana la 31 decembrie 2010, de 135.923 lei, din care pentru obligatiuni 57.921 lei (31 decembrie 2010: 3.441.094 lei).

Debitorii din sentinte definitive in valoare de 25.009.464 lei, includ sentinte definitive in favoarea S.I.F. in contradictoriu cu AVAS de 24.875.037 lei (31 decembrie 2009:25.159.715 lei). Pentru valoarea debitorilor din sentinte definitive (inclusiv AVAS) au fost calculate ajustari de depreciere deoarece este incerta incasarea acestora.

**SIF MOLDOVA S.A.**  
**NOTE ȘI POLITICI CONTABILE LA SITUAȚIILE FINANCIARE**  
**LA 31 decembrie 2010**  
 (toate sumele sunt exprimate in LEI, dacă nu se precizează altfel)

**5. SITUAȚIA CREANTELOR ȘI DATORIILOR (continuare)**


**b) Situația datoriilor**

DATORII	Rând	Sold la	Sold la	Termen de exigibilitate		
		1 ianuarie	31 decembrie	Sub	Intre	Peste 5
		2010	2010	1 an	1-5 ani	ani
		1	2	3	4	5
Datorii comerciale	01	308.051	370.219	370.219	-	-
Alte datorii	02	17.416.427	25.756.086	25.756.086	-	-
<b>TOTAL, din care:</b>	<b>03</b>	<b>17.724.478</b>	<b>26.126.305</b>	<b>26.126.305</b>	<b>-</b>	<b>-</b>
• Furnizori	04	308.051	370.219	370.219	-	-
• Datorii fata de buget si fonduri speciale	05	319.053	5.609.092	5.609.092	-	-
• Dividende de plata	06	16.426.752	18.120.542	18.120.542	-	-
• Creditori diverși	07	56.661	808.835	808.835	-	-
• Alte datorii cu personalul si asigurările sociale	08	348.288	942.483	942.483	-	-
• Garanții materiale	09	265.673	275.134	275.134	-	-

Pentru datoriile evidențiate nu au fost depuse garanții sau acordate ipoteci. SIF Moldova nu are contractate împrumuturi.

Aceste situații financiare au fost aprobate astăzi, 25 februarie 2011.

\_\_\_\_\_  
**Președinte**  
**Costel Ceocea**



\_\_\_\_\_  
**Director Economic**  
**Liana Marin**

**SIF MOLDOVA S.A.**  
**NOTE ȘI POLITICI CONTABILE LA SITUAȚIILE FINANCIARE**  
**LA 31 decembrie 2010**  
**(toate sumele sunt exprimate în LEI, dacă nu se precizează altfel)**

---

**6. PRINCIPII, POLITICI SI METODE CONTABILE**

Situațiile financiare sunt în responsabilitatea conducerii Societății și au fost întocmite în conformitate cu Reglementările Contabile conforme cu Directiva a IV-a a Comunităților Economice Europene aplicabile entităților autorizate, reglementate și supravegheate de Comisia Națională a Valorilor Mobiliare aprobate prin Ordinul Președintelui Comisiei Naționale a Valorilor Mobiliare nr. 75/2005, modificat de Ordinul nr. 11/2009 și care se aplică împreună cu Legea contabilității nr. 82/1991 (republicată și modificată).

Situațiile financiare prezentate cuprind situațiile financiare individuale ale Societății.

Aceste situații financiare individuale nu au fost întocmite pentru a reflecta poziția financiară și rezultatele operațiunilor și fluxurilor de numerar ale Societății în conformitate cu Standardele Internaționale de Raportare Financiară (IFRS).

**A. Principii contabile**

Evaluarea posturilor cuprinse în situațiile financiare ale exercițiului financiar 2010 este efectuată conform următoarelor principii contabile:

**Principiul continuității activității** - societatea își va continua în mod normal funcționarea într-un viitor previzibil fără a intra în imposibilitatea continuării activității sau fără reducerea semnificativa a acesteia.

**Principiul permanentei metodelor** - aplicarea acelorași reguli, metode, norme privind evaluarea, înregistrarea și prezentarea în contabilitate a elementelor patrimoniale, asigurând comparabilitatea în timp a informațiilor contabile.

**Principiul prudenței** - s-a ținut seama de toate ajustările de valoare datorate depreciilor de valoare a activelor, precum și de toate obligațiile previzibile și de pierderile potențiale care au luat naștere în cursul exercițiului financiar încheiat sau pe parcursul unui exercițiu anterior.

**Principiul independenței exercițiului** - au fost luate în considerare toate veniturile și cheltuielile exercițiului, fără a se ține seama de data încasării sau efectuării plății.

**Principiul evaluării separate a elementelor de activ și pasiv** - în vederea stabilirii valorii totale corespunzătoare unei poziții din bilanț s-a determinat separat valoarea fiecărui element individual de activ sau de pasiv

**Principiul necompensării** - valorile elementelor ce reprezintă active nu au fost compensate cu valorile elementelor ce reprezintă pasive, respectiv veniturile cu cheltuielile.

**Principiul intangibilității** – bilanțul de deschidere pentru fiecare exercițiu financiar corespunde cu bilanțul de închidere al exercițiului financiar precedent .

**Principiul prevalenței economicului asupra juridicului** - informațiile prezentate în situațiile financiare reflectă realitatea economică a evenimentelor și tranzacțiilor, nu numai forma lor juridică.

**Principiul pragului de semnificație** - orice element care are o valoare semnificativă este prezentat distinct în cadrul situațiilor financiare.

**SIF MOLDOVA S.A.**  
**NOTE ȘI POLITICI CONTABILE LA SITUAȚIILE FINANCIARE**  
**LA 31 decembrie 2010**  
**(toate sumele sunt exprimate in LEI, dacă nu se precizează altfel)**

---

**6. PRINCIPII, POLITICI SI METODE CONTABILE (continuare)**

**B. Politici contabile semnificative**

**a) Bazele întocmirii situațiilor financiare**

Situațiile financiare sunt situații financiare individuale și au fost întocmite și prezentate în conformitate cu Legea Contabilității nr.82/1991 – republicată, Reglementările contabile conforme cu Directiva a IV-a a Comunității Economice Europene, aplicabile instituțiilor reglementate și supravegheate de Comisia Națională a Valorilor Mobiliare ("CNVM"), aprobate prin Ordinul Președintelui CNVM nr. 75/16.12.2005 și Ordinul CNVM nr.11/11.03.2009 „privind modificarea și completarea Ordinului 75/2005”.

Conform cerințelor legislației în vigoare, societatea va întocmi și publica ulterior, situațiile financiare consolidate ale grupului.

Situațiile financiare sunt întocmite și prezentate în lei.

Situațiile financiare statutare au fost întocmite în baza principiului continuității activității. Politicile contabile au fost aplicate în mod consecvent de către SIF Moldova pe întreaga perioadă a exercițiului financiar, cu excepția modului de înregistrare a dividendelor prescrise convenite acționarilor – pentru detalii, va rugăm să consultați punctul **I) Dividende de distribuit**.

**b) Moneda funcțională și de prezentare**

Moneda funcțională a situațiilor financiare este Leul (RON). Toate cifrele sunt prezentate în lei românești.

**c) Tranzacții valutare**

Operațiunile exprimate în moneda străină, sunt înregistrate în lei, la cursul oficial de schimb de la data decontării tranzacției. Activele și pasivele monetare exprimate în moneda străină, la data bilanțului sunt transformate în lei la cursul de schimb de la aceasta dată.

Cursurile de schimb, al principalelor monede străine, la sfârșitul exercițiului financiar au fost:

<b>Moneda</b>	<b>31 decembrie 2009</b>		<b>31 decembrie 2010</b>	
Dolar (USD)	1 : LEU	2,9361	1 : LEU	3,2045
Euro (EUR)	1 : LEU	4,2282	1 : LEU	4,2848
Zlot Polonez (PLN)	1 : LEU	1,0279	1 : LEU	1,0829
Coroana cehă (CZK)	1 : LEU	0,1598	1 : LEU	0,1709
Dolar canadian (CAD)	1 : LEU	2,7979	1 : LEU	3,2102
Lira sterlina (GBP)	1 : LEU	4,7393	1 : LEU	4,9673

**d) Continuitatea activității**

Prezentele situații financiare au fost întocmite în baza principiului continuității activității care presupune faptul că SIF Moldova își va continua activitatea și în viitorul previzibil. Pentru a evalua aplicabilitatea acestei prezumții conducerea analizează previziunile referitoare la intrările viitoare de numerar.

Pe baza acestor analize, conducerea crede că SIF Moldova va putea să-și continue activitatea în viitorul previzibil și prin urmare aplicarea principiului continuității activității în întocmirea situațiilor financiare este justificată.

**SIF MOLDOVA S.A.**  
**NOTE ȘI POLITICI CONTABILE LA SITUAȚIILE FINANCIARE**  
**LA 31 decembrie 2010**  
**(toate sumele sunt exprimate în LEI, dacă nu se precizează altfel)**

---

**6. PRINCIPII, POLITICI SI METODE CONTABILE (continuare)**

**e) Instrumente financiare**

**I. Clasificări**

Instrumentele financiare deținute pentru tranzacționare sunt instrumente achiziționate sau produse în principal în scopul de a genera profit pe termen scurt.

Actiunile financiare ale SIF Moldova sunt împrumuturi și creanțe produse prin furnizare de bani unui debitor, altele decât cele inițiate cu intenția de a fi vândute imediat sau în termen scurt. La 31 decembrie 2010, activele financiare ale SIF Moldova sunt reprezentate de depozite și titluri de stat plasate la bănci.

Investiții deținute până la scadență reprezintă acele active financiare cu plăți fixe sau determinabile și scadență fixă pe care SIF Moldova are intenția fermă și posibilitatea de a le păstra până la scadență.

Instrumentele financiare disponibile pentru vânzare, definite ca fiind acele active care nu sunt împrumuturi și creanțe produse de către SIF Moldova, active financiare deținute pentru tranzacționare sau investiții deținute până la scadență. La 31 decembrie 2010, SIF Moldova a clasificat în această categorie toate titlurile de participare, și creanțele față de terțe părți care nu au fost clasificate în categoriile de mai sus.

**II. Recunoaștere**

SIF Moldova recunoaște activele financiare la data la care au fost transferate către SIF Moldova (data decontării). Creșterile sau descreșterile, înregistrate asupra activelor financiare, provenind din modificarea participațiilor dobândite prin majorări/diminuări de capital social efectuate de emitenți, sunt recunoscute în capitalurile proprii SIF Moldova.

**III. Evaluare**

Instrumentele financiare sunt evaluate inițial la cost. Costul de achiziție cuprinde prețul de cumpărare și comisioanele de tranzacționare

Lunar, titlurile financiare sunt recunoscute la costul de achiziție, mai puțin, ajustările cumulate pentru pierderi de valoare. Pentru stabilirea ajustărilor s-a luat în calcul:

- Valoarea de piață din ultima zi de tranzacționare a perioadei pentru care sunt întocmite situațiile financiare, pentru acele titluri financiare pentru care s-a identificat cu ușurință o piață credibilă (instrumente financiare cotate pe o piață reglementată);
- Valoare determinată cu ajutorul unor modele și tehnici de evaluare general acceptate, respectiv Regulamentul nr. 15/2004 emis de către CNVM, pentru care nu s-a putut identifica cu ușurință, o piață credibilă, utilizând capitalurile proprii la cea mai recentă dată disponibilă extrase din raportările financiare periodice ale emitenților sau comunicate de societate la o dată cât mai apropiată de încheierea exercitiului financiar, pentru instrumentele financiare necotate pe o piață reglementată sau cotate dar netranzacționate în ultimele 90 de zile.

Ordinul nr.75/2005, nu face nici o referire cu privire la modalitatea în care sunt determinate ajustările pentru pierdere de valoare corespunzătoare valorilor mobiliare necotate. Conducerea societății a stabilit propriile politici contabile pentru stabilirea ajustărilor de depreciere, în ceea ce privește valorile mobiliare necotate, apelând la un model de evaluare unanim recunoscut – Regulamentul CNVM nr. 15/2004.

**SIF MOLDOVA S.A.**  
**NOTE ȘI POLITICI CONTABILE LA SITUAȚIILE FINANCIARE**  
**LA 31 decembrie 2010**  
**(toate sumele sunt exprimate in LEI, dacă nu se precizează altfel)**

---

**6. PRINCIPII, POLITICI SI METODE CONTABILE (continuare)**

Deprecierile de valoare pentru titlurile financiare sunt recunoscute in, conformitate cu Ordinul CNVM nr. 11/11.03.2009, direct in capitalurile proprii, si sunt prezentate distinct in: „Situatia activelor, datoriilor si capitalurilor proprii”, respectiv „Situatia modificarilor capitalurilor proprii”.

**IV. Derecunoașterea**

Un activ financiar este derecunoscut, atunci când SIF Moldova pierde controlul drepturilor contractuale ce privesc respectivul activ. SIF Moldova pierde acest control in cazul in care acesta realizează drepturile asupra beneficiilor specificate in contract, drepturile expira, sau SIF Moldova renunța la aceste drepturi.

Datoriile financiare sunt derecunoscute atunci când obligația specificata in contract s-a descărcat, a fost anulata sau a expirat.

Derecunoașterea activelor financiare vândute se face la data decontării.

Câștigul sau pierderea realizata la momentul derecunoașterii este calculata in funcție de costul istoric al activului financiar si este înregistrat(a) in contul de profit si pierdere.

SIF Moldova folosește metoda costului mediu ponderat pentru a determina costul activelor financiare.

**f) Deprecierea activelor**

Valoarea contabila a activelor este revizuita la sfârșitul fiecărei perioade pentru a se determina daca exista pierderi din depreciere.

Deprecierea de valoare este recunoscuta daca valoarea contabila a unui activ sau a unitatii generatoare de numerar căreia ii aparține este mai mare decât valoarea de recuperare.

Activele financiare sunt analizate lunar daca exista vreun indiciu obiectiv, potrivit căruia un activ poate fi depreciat.

Deprecierile de valoare pentru imobiliarile financiare sunt recunoscute lunar in conformitate cu Ordinul CNVM nr. 11/11.03.2009, direct in capitalurile proprii, si sunt prezentate distinct in: „Situatia activelor, datoriilor si capitalurilor proprii”, respectiv „Situatia modificarilor capitalurilor proprii”.

Deprecierile de valoare pentru investitiile financiare pe termen scurt, sunt recunoscute lunar in conturile de cheltuieli ale perioadei.

**g) Imobilizări corporale si necorporale**

Imobilizările corporale sunt înregistrate in contabilitate la cost istoric minus amortizarea cumulata. Ulterior, s-au făcut reevaluări ale imobilizărilor corporale, in conformitate cu reglementările legale emise in acest scop, care țin seama de inflație, utilitatea bunului, starea acestuia si prețul pieței.

Ultima reevaluare este efectuata la 31 decembrie 2010 de către un evaluator independent autorizat, S.C. Evaluari Consultanta Management - ECM S.R.L. Bacau. Aceasta reevaluare este făcuta pentru toate grupa „terenuri si constructii”.

**SIF MOLDOVA S.A.**  
**NOTE ȘI POLITICI CONTABILE LA SITUAȚIILE FINANCIARE**  
**LA 31 decembrie 2010**  
**(toate sumele sunt exprimate in LEI, dacă nu se precizează altfel)**

---

**6. PRINCIPII, POLITICI SI METODE CONTABILE (continuare)**

Amortizarea este calculata prin metoda liniara pe perioada duratei de viata estimata pentru fiecare element din categoria imobilizărilor, după cum urmează:

<u>Activ</u>	<u>Ani</u>
Construcții	40
Echipamente	2 -12
Mijloace de transport	4 - 8
Alte mijloace fixe	4- 12

Terenurile nu sunt supuse amortizării.

Costul de achiziție cuprinde: prețul de cumpărare, taxele nerecuperabile, cheltuielile de transport și alte cheltuieli accesorii necesare punerii în stare de funcționare sau intrării în gestiune a activului respectiv.

Întreținerea și reparațiile imobilizărilor se trec pe cheltuieli atunci când apar, iar îmbunătățirile aduse sunt capitalizate. Îmbunătățirile sunt capitalizate dacă acestea extind durata de viața a activului sau dacă măresc semnificativ capacitatea de generare a unor beneficii economice de către acesta.

Imobilizările în curs nu sunt supuse amortizării până în momentul dării în folosință.

Imobilizările necorporale sunt înregistrate la cost mai puțin amortizarea acumulata.

Amortizarea imobilizărilor necorporale este înregistrată în contul de profit și pierdere pe baza metodei liniare pe perioada estimată a duratei utile de funcționare a imobilizărilor necorporale. Duratele de viață estimate pentru imobilizările necorporale sunt de maximum 3 ani.

**h) Rezerve din reevaluarea imobilizărilor corporale**

Plusul sau minusul rezultat din reevaluarea imobilizărilor corporale a fost reflectat astfel:

- În cazul în care valoarea contabilă a unui activ este majorată ca urmare a unei reevaluări, această majorare se înregistrează direct în creditul conturilor de capital propriu sub titlul de Diferențe din Reevaluare. Majorarea constatată din reevaluare, se recunoaște ca venit în măsura în care aceasta compensează o descreștere din reevaluarea aceluiaș activ, recunoscută anterior ca o cheltuială;
- În situația în care valoarea contabilă este diminuată ca rezultat al unei reevaluări, această diminuare se recunoaște ca o cheltuială. Diminuarea rezultată din reevaluare se scade din orice surplus din reevaluare corespunzător, în măsura în care diminuarea nu depășește valoarea înregistrată anterior ca surplus din reevaluare pentru același activ.

**i) Stocuri**

Stocurile sunt înregistrate la valoarea minimă dintre cost și valoarea netă realizabilă.

**j) Creante**

Creantele sunt evaluate la valoarea estimată a fi realizată. Pentru creantele incerte sunt efectuate ajustări pentru depreciere.

**SIF MOLDOVA S.A.**  
**NOTE ȘI POLITICI CONTABILE LA SITUAȚIILE FINANCIARE**  
**LA 31 decembrie 2010**  
**(toate sumele sunt exprimate în LEI, dacă nu se precizează altfel)**

---

**6. PRINCIPII, POLITICI SI METODE CONTABILE (continuare)**

Creantele comerciale includ depozitele bancare, dobanzile atasate, dobanzile la obligatiuni – corespunzatoare cupoanelor in curs si creante inregistrate la valoarea facturata mai putin ajustarile pentru depreciere acolo unde este cazul.

**k) Datorii**

Datoriile sunt inregistrate la valoarea nominala.

**l) Dividende de distribuit**

Dividendele declarate înaintea datei bilanțului sunt înregistrate ca obligații la data bilanțului contabil. Dividendele propuse sau declarate după data bilanțului nu sunt înregistrate ca obligație dar sunt evidențiate în notele situațiilor financiare.

**Modificari politici contabile:**

In exercitiile financiare precedente, dividendele prescrise au fost evidentiata in capitalurile proprii, pozitia „alte rezerve”. Reglementarile contabile aplicabile – Ordinul 75/2005, nu fac nici o referire expresa, cu privire la acest aspect si in opinia noastra, luand in considerare ca aceste sume au fost in intregime impozitate, s-au evidentiata ca rezerve, urmand ca in situatia in care Adunarea Generala a Actionarilor ar hotari repartizarea acestora, sa fie incluse la venituri, aplicandu-se reglementarile fiscale.

In reglementarile contabile in vigoare de la 1 ianuarie 2010, emise de Ministerul Finantelor Publice, aplicabile societatilor comerciale, se face referire expresa la modalitatea de inregistrare a dividendelor prescrise. Analizand cele mai recente informatii, a fost revizuita modalitatea de inregistrare a dividendelor prescrise, influentand conturile de venituri, incepand cu exercitiul financiar 2010.

Conform Ordinului 75/2005 efectele modificarilor de politica contabila sunt prospective. Nu au fost efectuate ajustari asupra soldurilor de deschidere.

**SIF MOLDOVA S.A.**  
**NOTE ȘI POLITICI CONTABILE LA SITUAȚIILE FINANCIARE**  
**LA 31 decembrie 2010**  
**(toate sumele sunt exprimate în LEI, dacă nu se precizează altfel)**

---

**6. PRINCIPII, POLITICI SI METODE CONTABILE (continuare)**

În urma modificării de politică contabilă, SIF Moldova a înregistrat suma de 5.462.051 lei reprezentând dividende prescrise în contul de venit din activitatea curentă.

**m) Numerar și echivalente de numerar**

Numerarul și echivalentele de numerar sunt înregistrate în bilanț la cost.

**n) Provizioane pentru participarea salariaților și administratorilor la profit**

În această categorie sunt incluse provizioanele pentru stimulente ce urmează să se acorde salariaților și administratorilor ca urmare a realizării profitului. Acestea se constituie potrivit prevederilor Contractului colectiv de muncă pentru salariați și potrivit propunerii consiliului de administrație pentru administratori. Propunerea de participare la profit ale administratorilor este aprobată de adunarea generală a acționarilor.

**o) Provizioane pentru impozite**

În această categorie societatea include provizioanele constituite pentru sume viitoare de plată datorate bugetului de stat, determinat în baza procentului impozitului pe profit și prevederilor recunoscute la data bilanțului de legislația fiscală.

**p) Impozitul pe profit**

Impozitul pe profit aferent exercițiului cuprinde impozitul curent (16%).

Impozitul curent este impozitul de plătit pentru profitul perioadei, determinat în baza procentelor aplicate la data bilanțului și a tuturor ajustărilor aferente perioadelor precedente.

**q) Pensii și alte beneficii post-pensionare**

SIF Moldova efectuează plăți în numele angajaților proprii către sistemul de pensii al statului, asigurările de sănătate și fondul de șomaj. Toți angajații SIF Moldova sunt membri ai sistemului de pensii al statului român. SIF Moldova nu este angajat în nici un alt sistem de pensii și, în consecință, nu își asumă nici un fel de alte obligații în acest sens. SIF Moldova nu este angajat în nici un sistem de beneficii post-pensionare și nu are obligația de a presta servicii ulterioare pensionarii foștilor sau actualilor salariați.

**r) Provizioane**

Provizioanele sunt recunoscute în momentul în care Societatea are o obligație legală sau implicită rezultată din evenimente trecute, când pentru decontarea obligației este necesară o ieșire de resurse care încorporează beneficii economice și când poate fi făcută o estimare credibilă în ceea ce privește valoarea obligației.

**Recunoașterea veniturilor**

**s) Venituri din tranzacții**

Veniturile din tranzacționarea titlurilor de participare sunt recunoscute la valoarea brută (valoarea tranzacției), iar cele rezultate din tranzacții cu investiții financiare pe termen scurt sunt evidențiate pe bază netă (diferența între valoarea de vânzare și cost).

**SIF MOLDOVA S.A.**  
**NOTE ȘI POLITICI CONTABILE LA SITUAȚIILE FINANCIARE**  
**LA 31 decembrie 2010**  
**(toate sumele sunt exprimate în LEI, dacă nu se precizează altfel)**

---

**6. PRINCIPII, POLITICI SI METODE CONTABILE (continuare)**

**t) Venituri din dobânzi**

Veniturile din dobânzi sunt recunoscute periodic (lunar), în mod proporțional, pe măsura generării venitului, în Contul de Profit și Pierdere pentru toate instrumentele financiare. Veniturile din dobânzi includ venituri fixe din investiții financiare și titluri comerciale, precum și reduceri și premii aferente titlurilor de trezorerie.

Pentru veniturile din dobânzi a căror încasare a devenit incertă se evidențiază distinct pe cheltuieli, ajustarea pentru depreciere sau pierdere de valoare. Diminuarea sau anularea ajustărilor pentru depreciere sau pierdere de valoare se efectuează prin reluarea la venituri în cazul în care nu se mai justifică menținerea acestora.

**u) Veniturile din investiții financiare**

Veniturile din investiții financiare includ:

- Veniturile din dividende care sunt înregistrate atunci când se stabilește dreptul de încasare de către acționari și pentru valorile prezentate de companii în situațiile financiare.
- Venituri din cedarea instrumentelor financiare deținute


**v) Cheltuieli din comisioane bancare**

Cheltuielile din comisioanele bancare sunt înregistrate în momentul apariției lor. Comisioanele rezultate din negocierea sau participarea la negocierea unei tranzacții, cum ar fi achiziționarea sau vânzarea de acțiuni sau alte titluri de valoare, sunt recunoscute la data încheierii tranzacției.

**w) Alte venituri și cheltuieli din activitatea curentă**

Alte venituri și cheltuieli din exploatare sunt contabilizate la momentul apariției lor.

  
\_\_\_\_\_  
**Președinte**  
**Costel Ceocea**



  
\_\_\_\_\_  
**Director Economic**  
**Liana Marin**

**SIF MOLDOVA S.A.**  
**NOTE ȘI POLITICI CONTABILE LA SITUAȚIILE FINANCIARE**  
**LA 31 decembrie 2010**  
 (toate sumele sunt exprimate in LEI, dacă nu se precizează altfel)

**7. ACTIUNI SI OBLIGATIUNI**

Capitalul social este format din 519.089.588 acțiuni ordinare, dematerializate, cu valoare nominala de 0,10 lei, conform Certificat de Înscrisere Mențiuni nr.5520/26.07.1999.

Deținătorii acțiunilor ordinare sunt îndreptățiți sa primească dividende anual si au drept de vot in Adunarea Generala a Acționarilor astfel:

- 1 acțiune reprezintă un vot;
- dreptul de deținere de acțiuni este limitat la 1 % din capitalul social, adică 519.090 acțiuni.


**Structura acționariatului la 31 Decembrie 2009:**

Structura consolidat 31.12.2009	Persoane fizice			Persoane juridice			TOTAL		
	Actionari	Actiuni	% CS	Actionari	Actiuni	% CS	Actionari	Actiuni	% CS
1.Rezidenti	5.846.285	278.023.838	53,560%	438	96.512.173	18,593%	5.846.723	374.536.011	72,152%
2.Nerezidenti	1.356	6.989.628	1,347%	91	137.563.949	26,501%	1.447	144.553.577	27,848%
<b>TOTAL (1+2)</b>	<b>5.847.641</b>	<b>285.013.466</b>	<b>54,906%</b>	<b>529</b>	<b>234.076.122</b>	<b>45,094%</b>	<b>5.848.170</b>	<b>519.089.588</b>	<b>100,000%</b>

**Structura acționariatului la 31 Decembrie 2010 se prezinta astfel:**

Consolidat 31.12.2010	Persoane fizice			Persoane juridice			TOTAL		
	Actionari	Actiuni	% CS	Actionari	Actiuni	% CS	Actionari	Actiuni	% CS
1. Rezidenti	5.831.443	272.455.985	52,487%	399	100.306.847	19,324%	5.831.842	372.762.832	71,811%
2.Nerezidenti	1.423	15.569.476	2,999%	101	130.757.280	25,190%	1.524	146.326.756	28,189%
<b>TOTAL (1+2)</b>	<b>5.832.866</b>	<b>288.025.461</b>	<b>55,487%</b>	<b>500</b>	<b>231.064.127</b>	<b>44,513%</b>	<b>5.833.366</b>	<b>519.089.588</b>	<b>100,000%</b>

Președinte  
Costel Ceoceca



Director Economic  
Liana Marin

**SIF MOLDOVA S.A.**  
**NOTE ȘI POLITICI CONTABILE LA SITUAȚIILE FINANCIARE**  
**LA 31 decembrie 2010**  
**(toate sumele sunt exprimate in LEI, dacă nu se precizează altfel)**

**8. INFORMATII PRIVIND SALARIATII, ADMINISTRATORII SI DIRECTORII**

- 1) Număr mediu corespunzător perioadei ianuarie-decembrie 2010: 77 (31 decembrie 2009: 80) salariați permanenți, 2 contracte de management și 5 colaboratori (31 decembrie 2009: 2 contracte de management și 3 colaboratori).

Din care:	<u>Salariați</u>	<u>Contracte de management</u>	<u>Colaboratori</u>
• Administratori	-	-	5
• Directori – administratori conform Legii 31/1900 – republicata	-	2	-
• Salariați cu studii superioare	61	-	-
• Salariați cu studii medii	16	-	-

- 2) Salarii și indemnizații plătite sau de plătit corespunzătoare perioadei ianuarie-decembrie 2010, în suma de 6.971.123 lei (31 decembrie 2009: 8.968.261 lei).


Din care:	<u>Salarii</u>
• Contract management	914.958
• Consiliu de Administrație	1.112.902
• Salariați	4.939.636
• Alți colaboratori	3.627
<b>Total</b>	<b><u>6.971.123</u></b>


În perioada 1 ianuarie – 31 decembrie 2010, salariații au beneficiat de: **tichete de masă** în suma de **151.039 lei**, **cursuri de perfecționare** în suma de **76.056 lei**, **participare la profit** în suma **5.151.015 lei** (2009: 1.355.724 lei).

Drepturile banesti ale directorilor se aproba de catre Consiliu de Administrație, prin contractul de management. Salariile și indemnizațiile administratorilor reprezintă **29,08%** din totalul cheltuielilor salariale ale SIF-ului. Administratorii au beneficiat de participare la profit în suma de: **1.545.304 lei** (2009: 451.908 lei)..

- 3) Cheltuieli cu asigurările sociale: **2.286.321 lei** (31 decembrie 2009: 1.999.221 lei)

Salariile personalului operativ se negociază pe categorii de calificare, în baza Contractului de muncă colectiv între reprezentanții salariaților și Consiliul de Administrație.

  
**Președinte**  
**Costel Ceocea**

  
**Director Economic**  
**Liana Marin**

**SIF MOLDOVA S.A.**  
**NOTE ȘI POLITICI CONTABILE LA SITUAȚIILE FINANCIARE**  
**LA 31 decembrie 2010**  
(toate sumele sunt exprimate în LEI, dacă nu se precizează altfel)

**9. CALCULUL SI ANALIZA PRINCIPALILOR INDICATORI**

• **Indicatorii de lichiditate – nr. de ori**

- **Indicatorul lichidității curente = active curente/ datorii curente**

31 decembrie 2009 = 149.888.812/17.724.478 = 8,45

31 decembrie 2010 = 81.351.111/26.126.305 = 3,11

- **Indicatorul lichidității imediate = (active curente- stocuri)/datorii curente**

31 decembrie 2009 = (149.888.818-37.899)/17.724.478 = 8,45

31 decembrie 2010 = (81.351.111-33.805)/ 26.126.305 = 3,11

• **Indicatori de activitate – nr. de ori**

- **Viteza de rotație a activelor imobilizate = venituri din activitatea curenta/active imobilizate**

31 decembrie 2009 = 192.416.867/367.857.339 = 0,52

31 decembrie 2010 = 175.914.315/495.658.954 = 0,35

- **Viteza de rotație a activelor totale = venituri din activitatea curenta/ total active**

31 decembrie 2009 = 192.416.867/517.812.826 = 0,37

31 decembrie 2010 = 175.914.315/577.116.526 = 0,30

- **Viteza de rotație a debitorilor – clienți = sold mediu creanțe/ cifra de afaceri x 365**

31 decembrie 2009 =  $\frac{(18.274.044+10.991.625)/2}{192.416.867} \times 365 = 28$  zile

31 decembrie 2010 =  $\frac{(10.991.625+9.746.667)/2}{175.914.315} \times 365 = 22$  zile

• **Indicatori de profitabilitate**

- **Indicatorul rentabilitate a capitalului angajat = profitul înaintea plății dobânzii și a impozitului pe profit/capitalul angajat\*100**

31 decembrie 2009 = 108.346.696/456.017.132 = 23,76 %

31 decembrie 2010 = 110.681.943/498.903.369 = 22,19%

- **Rezultatul pe acțiuni de baza**

= profit net atribuibil acțiunilor comune/nr.de acțiuni comune

31 decembrie 2009 = 101.332.824/519.089.588 = 0,1952 lei per acțiune

31 decembrie 2010 = 96.293.949/519.089.588 = 0,1855 lei per acțiune

**SIF MOLDOVA S.A.**  
**NOTE ȘI POLITICI CONTABILE LA SITUAȚIILE FINANCIARE**  
**LA 31 decembrie 2010**  
**(toate sumele sunt exprimate in LEI, dacă nu se precizează altfel)**


---


**9. CALCULUL SI ANALIZA PRINCIPALILOR INDICATORI (continuare)**

Indicatorul lichidității curente (indicatorul capitalului circulant), respectiv indicatorul lichidității imediate (indicatorul test acid) exprima de câte ori se cuprind datoriile curente in activele curente, respectiv in active curente mai puțin stocuri.

Rentabilitatea capitalului angajat reprezintă profitul pe care îl obține SIF Moldova la o unitate de resurse investite, atât de către SIF Moldova cit si de către creditorii acestuia. Rezultatul pe acțiune reprezintă profitul net generat de SIF Moldova atribuibil acțiunilor comune.

  
\_\_\_\_\_  
**Președinte**  
**Costel Ceocea**



  
\_\_\_\_\_  
**Director Economic**  
**Liana Marin**

**SIF MOLDOVA S.A.**  
**NOTE ȘI POLITICI CONTABILE LA SITUAȚIILE FINANCIARE**  
**LA 31 decembrie 2010**  
**(toate sumele sunt exprimate în LEI, dacă nu se precizează altfel)**

---

**10. ALTE INFORMATII**

**a) Informații generale despre societate:**

Societatea de Investiții Financiare MOLDOVA S.A., a fost înființată în 1 ianuarie 1997, prin procesul de reorganizare a Fondului Proprietarii Private II Moldova, în conformitate cu prevederile Legii 133/1996 ca o societate de investiții financiare cu autoadministrare.

Societatea este înregistrată la:

- Camera de Comerț Industrie și Agricultură Bacău – cod unic de înregistrare 2816642, atribut fiscal R.
- Comisia Națională a Valorilor Mobiliare cu Decizia nr.1902/30.08.1999 de autorizare definitivă;
- Oficiul de Evidență a Valorilor Mobiliare cu Certificatul de înregistrare nr. 418/07.09.1999.

Adresa și sediul oficial: strada Pictor Aman nr.94 C, Bacău, România.

Societatea își desfășoară activitatea prin sediul central din Bacău și prin cele 7 reprezentante din România (București, Braila, Galați, Iași, Neamț, Suceava, Tulcea).

Acțiunile societății sunt înscrise la Cota Bursei de Valori București, categoria I, cu indicativul SIF2, începând cu data de 01.11.1999.

Evidența acțiunilor și acționarilor este ținută în condițiile legii de S.C. Depozitarul Central București.

Serviciile de depozitare ale activelor sunt asigurate de S.C. B.R.D. – Societe Generale S.A. București – societate autorizată de către Comisia Națională a Valorilor Mobiliare.

**Obiectul de activitate al SIF Moldova este:**

- administrarea și gestionarea acțiunilor la societățile comerciale, pentru care s-au emis acțiuni proprii, corespunzător certificatelor de proprietate și cupoanelor nominative de privatizare;
- gestionarea portofoliului propriu de valori mobiliare și efectuarea de investiții în valori mobiliare în conformitate cu reglementările în vigoare.

**SIF MOLDOVA S.A.**  
**NOTE ȘI POLITICI CONTABILE LA SITUAȚIILE FINANCIARE**  
**LA 31 decembrie 2010**  
(toate sumele sunt exprimate in LEI, dacă nu se precizează altfel)

**10. ALTE INFORMATII (continuare)**

**b) Reconcilierea rezultatului contabil cu rezultatul fiscal la 31 decembrie 2010**

	<u>Înainte de impozitare</u>	<u>Impozit</u>	<u>După impozitare</u>
<b>1. Total venituri –contabil</b>	<b>175.914.315</b>	-	-
2. Total venituri –fiscal	176.340.997	-	-
3. Diferențe temporare(2-1)	426.682	-	-
4. Venituri neimpozabile	50.153.809	-	-
5. Venituri impozabile (2 – 4)	126.187.188	-	-
<b>6. Cheltuieli totale –contabil</b>	<b>65.232.372</b>	-	-
7. Cheltuieli totale-fiscal	65.191.381	-	-
8. Diferențe temporare(7-6)	(40.991)	-	-
9. Cheltuieli nedeductibile	29.179.073	-	-
10. Cheltuieli deductibile fiscal (7-9 )	36.012.308	-	-
11. Profit impozabil (5-10)	90.174.880	-	-
12. Impozit pe profit curent (11*16%)	-	14.427.981	-
13. Reducere sponsorizari-mecenate	-	39.987	-
14. Impozit pe profit datorat (12-13)	-	<b>14.387.994</b>	-
<b>15. Profit net (1-6-14)</b>	-	-	<b>96.293.949</b>

**c) Informații privind relațiile instituției cu filiale, societăți asociate, sau alte societăți in care se dețin titluri de participare strategice**

Conducerea societății nu a identificat relații semnificative cu părți afiliate.


**d) Angajamente acordate si primite inregistrate in afara bilantului**

	<u>1 ianuarie 2010</u>	<u>31 decembrie 2010</u>
• Angajamente primite	1.658.500	-
• Penalități, debitori rău platnici	4.972.975	5.148.469
• Alte conturi in afara bilanțului	697.925	623.208
• Obiecte inventar	446.870	475.623
• Active contingente	-	5.409.007
• Datorii contingente	-	15.448.986
<b>TOTAL</b>	<b>7.776.270</b>	<b>27.105.293</b>

Activele contingente si penalitatile pentru debitori rai platnici reprezinta in principal sume solicitate de SIF Moldova in litigii cu AVAS, avand ca obiect recuperarea cheltuielilor de judecata si intoarcerea executarii pentru bilete la ordin anulate .

Datoriile contingente reprezinta sume care fac obiectul unor litigii cu AVAS avand ca obiect contestarea executării silite

\_\_\_\_\_  
**Președinte**  
**Costel Ceocea**



\_\_\_\_\_  
**Director Economic**  
**Liana Marin**

**SIF MOLDOVA S.A.**  
**NOTE ȘI POLITICI CONTABILE LA SITUAȚIILE FINANCIARE**  
**LA 31 decembrie 2010**  
(toate sumele sunt exprimate in LEI, dacă nu se precizează altfel)

**11. SITUAȚIA PORTOFOLIULUI DE INVESTITII FINANCIARE**

**a) Imobilizări financiare**

Titluri de participare la:	Valoarea de cost	Ajustari pozitive	Ajustari negative	Valoare de piața la 31/12/2010
Societati tranzactionate la BVB (REGS)	322.635.182	315.745.410	75.966.128	562.414.464
Societati tranzactionate pe piata externa (RGS)	5.918.992	428.082	206.784	6.140.290
Societati tranzactionate la BVB BER (RGSB)	38.573.356	1.319.058	13.279.994	26.612.420
Societati tranzactionate la BVB BER piata extrabursiera (XMBS)	34.485.465	22.716.414	13.954.246	43.247.633
Societati necotate, tranzactionate in sistemul electronic al BVB (UNLS)	11.683.908	0	5.895.698	5.788.210
Societati cotate la SIBEX	1.443.548	167.671	0	1.611.219
<b>Total societati cotate si tranzactionate</b>	<b>414.740.451</b>	<b>340.376.635</b>	<b>109.302.850</b>	<b>645.814.236</b>
Societati inchise	192.309.482	248.517.637	40.295.984	400.531.135
Societati cotate si netranzactionate				
Societati cotate si netranzactionate in ultimele 90 de zile	23.830.344	5.625.251	20.202.230	9.253.365
<b>Total societati necotate sau netranzactionate</b>	<b>216.139.826</b>	<b>254.142.888</b>	<b>60.498.213</b>	<b>409.784.500</b>
<b>Total portofoliu</b>	<b>630.880.277</b>	<b>594.519.523</b>	<b>169.801.064</b>	<b>1.055.598.736</b>
Titluri de participare ale OPCVM si/sau AOPC	16.244.340	902.686	1.200.432	15.946.594
Obligatiuni	1.461.081	77.079	0	1.538.160
Alte imobilizari financiare	1.117.042	0	0	1.117.042
<b>Total portofoliu investitii financiare - valoare bruta</b>	<b>649.702.740</b>	<b>595.499.288</b>	<b>171.001.496</b>	<b>1.074.200.532</b>
Ajustari depreciere titluri	171.001.496	-	-	-
<b>Total portofoliu investitii financiare – valoare neta</b>	<b>478.701.244</b>	<b>-</b>	<b>-</b>	<b>-</b>

Societățile din portofoliul SIF pot fi clasificate, după procentul deținut în capitalul social al emitenților, astfel (fără OPCVM/AOPC):

Procent de deținere	Numar de societati	Valoare de piața la 31/12/2010
Sub 10%	123	922.933.650
Intre 10 - 20%	32	59.923.734
Intre 20 - 50%	53	30.589.380
Peste 50%	8	42.151.972
<b>Total</b>	<b>216</b>	<b>1.055.598.736</b>

**SIF MOLDOVA S.A.**  
**NOTE ȘI POLITICI CONTABILE LA SITUAȚIILE FINANCIARE**  
**LA 31 decembrie 2010**  
(toate sumele sunt exprimate in LEI, dacă nu se precizează altfel)

**11. SITUAȚIA PORTOFOLIULUI DE INVESTITII FINANCIARE (continuare)**

Nr. crt.	Denumire societate	Valoare piata	Procent SIF
<b>Sub 10% - 123 de societati</b>		<b>922.933.650</b>	
1	IUNIE	0	6,36
2	AGRIBAC	0	6,58
3	AGRICOLA INTERNATIONAL	1.198.308	1,22
4	AGRICOLA MIROSLAVA	0	3,34
5	AGROCOMPLEX BIRLAD	777.071	7,19
6	AGROGAL	61.530	6,67
7	AGROIND DEALUL BUJORULUI	0	9,79
8	AGROINDUSTRIALA CORA	8.060	7,91
9	AGROSTAR TRAIAN	0	6,52
10	AGROVIN	0	7,96
11	AGROZOOTEHNICA TULCEA	0	7,72
12	ALBALACT	1.027.955	0,64
13	ALRO S.A.	41.561	0,00
14	ALUMIL ROM INDUSTRY S.A.	246.660	0,54
15	AMROM AUTOMOTIVE 2006	0	0,83
16	ANTIBIOTICE	1.385.648	0,49
17	APA-CANAL	0	6,72
18	ARCELOR MITTAL TUBULAR PRODUCT	2.062.183	3,01
19	ARGUS	928.614	1,49
20	ARMAX GAZ	2.245.692	2,45
21	ARTEGO	121.114	0,42
22	ARTROM	106.596	0,06
23	ASSECO POLAND SA	27.202	0,00
24	ASSECO POLAND SA	505.065	0,01
25	AUTO MOLDOVA	182.575	2,24
26	AVICOLA IASI	0	3,38
27	BANCA COMERCIALA CARPATICA	261.207	0,12
28	BANCA TRANSILVANIA	76.726.607	4,60
29	BCR	291.288.555	6,00
30	BERMAS	355.795	2,10
31	BRD	332.779.247	3,87
32	BURSA DE VALORI BUCURESTI	14.842.821	4,75
33	BURSA ROMANA DE MARFURI	18.362	0,61
34	CARPATEX	885.324	5,00
35	CASA DE BUCOVINA CLUB DE MUNTE	844.955	6,16
36	CASA ROMANA DE COMPENSATIE	752.578	7,88
37	CEMACON SA ZALAU	112.221	0,42
38	CERAMICA	4.054.709	5,87
39	CEZ AS	3.211.553	0,00
40	CHIMCOMPLEX	678.993	2,63
41	CIMEX	101.580	5,53
42	COMAT GALATI	298.374	9,45
43	COMBIUR	0	1,85
44	COMCEREAL BRAILA	5.818	1,57
45	COMCEREAL IASI	0	8,19

**SIF MOLDOVA S.A.**  
**NOTE ȘI POLITICI CONTABILE LA SITUAȚIILE FINANCIARE**  
**LA 31 decembrie 2010**  
(toate sumele sunt exprimate in LEI, dacă nu se precizează altfel)

**11. SITUAȚIA PORTOFOLIULUI DE INVESTITII FINANCIARE (continuare)**

Nr. crt.	Denumire societate	Valoare piata	Procent SIF
46	COMCM	12.959	0,02
47	COMELF	2.324	0,01
48	COMPA	378.536	0,41
49	COMPANIA DE REMORCARE MARITIMA COREMAR S	17.537	0,08
50	CONDMAG	719.205	0,68
51	CONFECTII BIRLAD	969.243	5,00
52	CONPET	1.143.000	0,44
53	CONSTRUCTII BIHOR	52.503	0,14
54	CONSTRUCTII FERROVIARE GALATI	132.064	8,46
55	CONTED	58.771	1,17
56	CONTOR GROUP	134.321	0,99
57	DALLCO-DUNAREA	0	5,29
58	DEPOZITARUL CENTRAL(REGISCO)	529.921	2,85
59	DEPOZITARUL SIBEX SA	482.064	5,00
60	DUCTIL	449.549	0,45
61	ELECTROMAGNETICA	1.656.138	1,42
62	ELEROM	326.998	8,93
63	ERSTE BANK	291.198	0,00
64	EXIMBANK	3.542.744	0,31
65	FAMOS	113.058	0,55
66	FIROMEX	0	9,91
67	FONDUL PROPRIETATEA	71.113.199	1,15
68	GABRIEL RESOURCES	1.574.651	0,02
69	GIROSTAR	0	0,13
70	HORINCEA	0	8,33
71	IMOTRUST	185.030	0,71
72	IMPACT DEVELOPER & CONTRACTOR	0	0,20
73	INDOR	124.339	4,48
74	IPROEB	853.318	1,39
75	JIJIA	0	5,87
76	LACTATE NATURA	1.471.078	5,99
77	LACTIS	0	7,39
78	LAMINORUL	239.397	0,95
79	MALINA-SMIRDAN	0	6,81
80	MARTENS	280.148	7,74
81	MELANA	0	0,39
82	MOBAM	261.008	4,62
83	MONDEX	0	0,65
84	NECTAR	0	0,83
85	NICORVIN	0	6,58
86	NOVA BANK	0	2,88
87	OMV PETROM	31.261.321	0,16
88	PANIMON	198.471	5,00
89	PANTEX	0	6,96
90	PAPIEROW GIELDA WARTOSCIOWYCH w WARSZAWI	530.621	0,02

**SIF MOLDOVA S.A.**  
**NOTE ȘI POLITICI CONTABILE LA SITUAȚIILE FINANCIARE**  
**LA 31 decembrie 2010**  
(toate sumele sunt exprimate in LEI, dacă nu se precizează altfel)

**11. SITUAȚIA PORTOFOLIULUI DE INVESTITII FINANCIARE (continuare)**

Nr. crt.	Denumire societate	Valoare piata	Procent SIF
91	PETROMECH	0	5,74
92	POLIROM	0	6,24
93	PREFAB	71.820	0,08
94	PROSPECTIUNI	718.053	0,41
95	RAFO	0	0,11
96	RAIFFEISEN BANK	1.598.063	0,07
97	RARES	0	6,44
98	RETRASIB	758.555	3,37
99	ROMLUX LIGHTING COMPANY S.A.	191	0,00
100	ROMPETROL WELL SERVICES	565.904	0,65
101	RULMENTI	4.215.129	6,00
102	SANEVIT	0	0,42
103	SANEX	5.067.130	6,52
104	SANTIERUL NAVAL CONSTANTA	1.573.081	2,02
105	SANTIERUL NAVAL ORSOVA	124.173	0,25
106	SIBEX SIBIU STOCK EXCHANGE SA	1.611.219	4,37
107	SNTGN TRANSGAZ	30.918.720	0,94
108	SSIF BROKER	1.688.090	2,01
109	SSIF TREND	0	5,00
110	STX RO OFFSHORE TULCEA	1.264.582	3,68
111	TERA ILDO	0	7,62
112	TERAPLAST SA	110.754	0,09
113	TESINTEX	0	3,56
114	TRANSELECTRICA	14.331.965	1,01
115	TRANSILVANIA CONSTRUCTII	31.677	0,13
116	TURBOMECANICA	29.059	0,08
117	TURISM FELIX	658.071	0,75
118	TURISM LOTUS FELIX	250.065	1,25
119	UNIREA SHOP CENTER	17.400	0,01
120	UTIL MEC FOREST	0	5,73
121	VINIA	21.873	0,16
122	VITIMAS	10.497	1,48
123	VRANCART	48.334	0,08
<b>Intre 10 - 20% - 32 de societati</b>		<b>59.923.734</b>	
1	AEROSTAR	14.310.205	12,10
2	AGRODELTA SARINASUF	0	10,13
3	AGROINDUSTRIALA PIATRA	0	13,96
4	ALIMENTARA	3.790.607	18,38
5	ARCELOR MITTAL TUBULAR PRODUCT	5.289.211	14,08
6	ATLAS BRAILA	41.961	14,98
7	BIOFARM	27.415.500	12,21
8	COMCEREAL P.NEAMT	0	15,33
9	CONCIVIA	786.941	11,58
10	DELTA LACT	68.772	11,16
11	DYONISOS	139.336	12,41
12	EMAGROCOM	0	17,31

**SIF MOLDOVA S.A.**  
**NOTE ȘI POLITICI CONTABILE LA SITUAȚIILE FINANCIARE**  
**LA 31 decembrie 2010**  
(toate sumele sunt exprimate in LEI, dacă nu se precizează altfel)

**11. SITUAȚIA PORTOFOLIULUI DE INVESTITII FINANCIARE (continuare)**

Nr. crt.	Denumire societate	Valoare piata	Procent SIF
13	FAVIL	365.000	19,94
14	FORTUS	0	13,56
15	GALGROS	5.163.744	13,99
16	MECANICA VASLUI	0	19,53
17	MES	0	14,61
18	MOLDOSIN	0	13,94
19	NICOLINA	0	15,89
20	ONEDIL	0	12,65
21	ONSAL	0	12,59
22	PROLLCEF	0	16,09
23	SEROMGAL	0	17,37
24	SPIT BUCOVINA	185.964	19,55
25	STOFE	164.334	16,23
26	SUPREM	0	16,30
27	TRANSILANA	294.083	15,08
28	TRICOHAR M.C.	0	10,32
29	UPSS	608.600	16,72
30	URB RULMENTI	358.004	15,87
31	VASCOVIN	0	10,33
32	VASTEX	941.472	13,94
<b>Intre 20 - 50% - 53 de societati</b>		<b>30.589.380</b>	
1	ADMET	897.619	23,84
2	AGRALMIXT	161.954	20,88
3	AGRIBAC-FORTUNA	0	44,51
4	AGRODELTA SIREASA	427.789	20,65
5	AGROINDUSTRIALA DEALU	0	25,50
6	AGROINDUSTRIALA MACIN	0	28,21
7	AGROZOOOTEHNICA M.KOGALNICEANU	0	21,82
8	ALIMENCO	169.829	28,47
9	ATLAS GALATI	954.060	33,99
10	AZOCHIM	0	20,62
11	BUCOVINA-TEX	2.083.584	28,49
12	BUMBACARIA ROMANEASCA	573.195	48,69
13	CEPROHART	293.420	30,25
14	CERAMICA DOROHOI	0	48,96
15	COMCEREAL TULCEA	4.369.355	27,13
16	COMMETEX	312.210	31,87
17	COMPLEX TURISTIC DANCU	0	21,96
18	COMPRIM	0	29,98
19	CONFECTIA TG.JIU	515.887	31,61
20	CRINUL	0	26,36
21	DANUBIUS	0	28,95
22	DELTA SERVICE	372.756	34,39
23	DONATRIC	0	26,58
24	EDITIP	0	24,99
25	EL-TEX	0	34,50
26	FAM	422.124	23,36

**SIF MOLDOVA S.A.**  
**NOTE ȘI POLITICI CONTABILE LA SITUAȚIILE FINANCIARE**  
**LA 31 decembrie 2010**  
(toate sumele sunt exprimate in LEI, dacă nu se precizează altfel)

**11. SITUAȚIA PORTOFOLIULUI DE INVESTITII FINANCIARE (continuare)**

Nr. crt.	Denumire societate	Valoare piata	Procent SIF
27	FEROM	0	34,66
28	FILBAC	280.577	20,77
29	HUMOREANCA	60.326	25,39
30	HYPERION	0	29,40
31	IASITEX	4.277.483	29,03
32	INSULA MARE A BRAILEI	0	24,62
33	ISTRU	1.905.789	47,26
34	LUCEAFARUL	818.433	24,66
35	MARATEX	0	21,68
36	MATASEA ROMANA	315.832	24,79
37	MOLDOTEX INVEST	0	21,10
38	PARTMEN	799.108	26,59
39	PISCICOLA MURIGHIOL	8.589.003	30,00
40	SIMAT	747.695	37,91
41	SINCOBAC	0	44,79
42	SIRETUL	0	39,97
43	STARFOREST	0	42,46
44	SUINPROD INDEPENDENTA	0	30,38
45	TEX-MED	0	21,13
46	TEXTILA OLTUL	427.598	32,28
47	TRANSTEC	235.755	41,03
48	TRICOTTON	0	32,03
49	VASCAR	577.996	21,45
50	VASCONSTRUCT	0	25,17
51	VIDISAMP	0	21,82
52	VINIFICATIE SI BAUTURI GALATI	0	21,12
53	ZONOCERAM	0	20,43
	Peste 50% - 8 de societati	<b>42.151.972</b>	
1	CASA	1.906.758	99,97
2	COMPPIL TG.MURES	461.010	59,19
3	GASTROINVEST	1.829.987	95,69
4	MECANICA CEHLAU	11.898.210	55,11
5	NOVATEX	0	50,00
6	OLTCOTTON	425.007	51,11
7	REGAL	6.508.115	92,95
8	TESATORIILE REUNITE	19.122.885	88,79
	<b>TOTAL - 216 de societati</b>	<b>1.055.598.736</b>	

**SIF MOLDOVA S.A.**  
**NOTE ȘI POLITICI CONTABILE LA SITUAȚIILE FINANCIARE**  
**LA 31 decembrie 2010**  
**(toate sumele sunt exprimate in LEI, dacă nu se precizează altfel)**

**11. SITUAȚIA PORTOFOLIULUI DE INVESTITII FINANCIARE (continuare)**

**b) Investiții financiare pe termen scurt**

	Valoarea de cost	Ajustari pozitive	Ajustari negative	Valoare de piață la 31/12/2010
Actiuni	941.400	-	186.133	755.267
ETF	2.504.530	98.302	6.820	2.596.012
Unitati de fond	12.381.090	552.592	218.083	12.715.599
<b>Total investitii financiare pe termen scurt - brut</b>	<b>15.827.020</b>	<b>650.894</b>	<b>411.036</b>	<b>16.066.878</b>

Valoarea de piață a fost calculată conform reglementarilor contabile (Ordin 75 CNVM Directiva a IV-a a CEE) astfel;


- pentru acțiunile cotate prețul de închidere din 31 decembrie 2010
- pentru acțiunile necotate prețul conform model din Regulamentul CNVM nr.15/2004

Valoarea de piață a instrumentelor financiare din portofoliu, calculată conform Regulamentului CNVM nr.15/2004 și publicată în Activul Net este de 1.082.475.106 lei.

Diferența între metoda de evaluare contabilă și metoda de evaluare din activul net este de 6.675.262 lei, care constă în modul de evaluare a acțiunilor, unităților de fond și ETF-urilor cotate (Regulamentul CNVM nr.15/2004 ia în calcul prețul mediu ponderat din ultimele 90 zile corespunzător datei de calcul; metoda contabilă ia în calcul prețul de închidere din ultima zi de tranzacționare corespunzătoare datei de raportare a situațiilor financiare).

Valoarea de piață a portofoliului de instrumente financiare, determinată prin metoda contabilă este mai mare cu 0,62 % decât valoarea de piață, calculată în conformitate cu Regulamentul CNVM nr.15/2004.

  
**Președinte**  
**Costel Ceoceca**



  
**Director Economic**  
**Liana Marin**

**SIF MOLDOVA S.A.**  
**NOTE ȘI POLITICI CONTABILE LA SITUAȚIILE FINANCIARE**  
**LA 31 decembrie 2010**  
 (toate sumele sunt exprimate în LEI, dacă nu se precizează altfel)

**12. SITUAȚIA DEPOZITELOR BANCARE**

**a) Depozite bancare**

La data de 31 decembrie 2010, societatea avea plasamente pe piața monetară sub forma de depozite bancare, astfel:

-lei-

Denumire Banca	Simb. Ct.	Valoarea depozitului		Valoarea dobânzii		Pondere în total	Data	
		Scadența < 60 zile	Scadența > 60 zile	%	Valoarea la 31.12.2010		Constituirii	Scadenței
Banca Transilvania	LEI	500.000		7,10	1.874	2,13	13.12.2010	13.01.2011
Banca Transilvania	LEI	500.000		7,10	1.874	2,13	13.12.2010	13.01.2011
Banca Transilvania	LEI	634.000		7,10	2.375	2,70	13.12.2010	13.01.2011
Banca Transilvania	LEI	1.000.000		7,10	3.747	4,24	13.12.2010	13.01.2011
Banca Transilvania	LEI	1.000.000		7,10	3.747	4,24	13.12.2010	13.01.2011
Banca Transilvania	LEI	500.000		7,25	1.108	2,13	21.12.2010	21.01.2011
Banca Transilvania	LEI	500.000		7,25	1.108	2,13	21.12.2010	21.01.2011
Banca Transilvania	LEI	152.000		7,25	337	0,65	21.12.2010	21.01.2011
Banca Transilvania	LEI	1.000.000		7,25	2.215	4,24	21.12.2010	21.01.2011
Banca Transilvania	LEI	1.000.000		7,25	2.215	4,24	21.12.2010	21.01.2011
Banca Transilvania	LEI	1.000.000		7,25	2.215	4,24	21.12.2010	21.01.2011
Banca Transilvania	LEI	1.000.000		7,25	2.215	4,24	21.12.2010	21.01.2011
Banca Transilvania	LEI	1.000.000		7,25	2.215	4,24	21.12.2010	21.01.2011
Banca Transilvania	LEI	1.000.000		7,25	2.215	4,24	21.12.2010	21.01.2011
Banca Transilvania	LEI	1.000.000		7,25	2.215	4,24	21.12.2010	21.01.2011
B.R.D. – G.S.G.	LEI	500.000		6,35	1.058	2,13	20.12.2010	21.01.2011
B.R.D. – G.S.G.	LEI	500.000		6,35	1.058	2,13	20.12.2010	21.01.2011
B.R.D. – G.S.G.	LEI	1.000.000		6,35	2.117	4,24	20.12.2010	21.01.2011
B.R.D. – G.S.G.	LEI	1.000.000		6,35	2.117	4,24	20.12.2010	21.01.2011
B.R.D. – G.S.G.	LEI	1.000.000		6,35	2.117	4,24	20.12.2010	21.01.2011
B.R.D. – G.S.G.	LEI	1.000.000		6,35	2.117	4,24	20.12.2010	21.01.2011
B.R.D. – G.S.G.	LEI	1.000.000		6,35	2.117	4,24	20.12.2010	21.01.2011
B.R.D. – G.S.G.	LEI	1.000.000		6,35	2.117	4,24	20.12.2010	21.01.2011
B.R.D. – G.S.G.	LEI	1.000.000		6,35	2.117	4,24	20.12.2010	21.01.2011
B.R.D. – G.S.G.	LEI	4.777.134		2,25	298	20,27	31.12.2010	03.01.2011
<b>TOTAL</b>	<b>X</b>	<b>23.563.134</b>	<b>-</b>	<b>X</b>	<b>46.693</b>	<b>100,00</b>	<b>X</b>	<b>X</b>

**NOTA:**

- Valoarea totală a depozitelor bancare este de 23.563.134 lei
- Valoarea totală a dobânzii cuvenite la scadența depozitelor este de 112.919 lei;

**SIF MOLDOVA S.A.**  
**NOTE ȘI POLITICI CONTABILE LA SITUAȚIILE FINANCIARE**  
**PENTRU ANUL ÎNCHEIAT LA 31 decembrie 2010**  
 (toate sumele sunt exprimate în LEI, dacă nu se precizează altfel)

**12. SITUAȚIA DEPOZITELOR BANCARE (continuare)**

Denumire Banca	Simb. Ct.	Valoarea depozitului				Valoarea dobânzii			Pondere în total	Data	
		Scadența < 60 zile		Scadența > 60 zile		%	Valoare la 31.12.2010			Constituirii	Scadenței
		EUR	LEI	EUR	LEI		EUR	LEI			
Banca Transilvania	EUR	49.098	210.376			4,00	404	1.731	0,67	19.10.2010	19.01.2011
Banca Transilvania	EUR	500.000	2.142.400			4,00	1.833	7.855	6,80	29.11.2010	28.02.2011
Banca Transilvania	EUR	200.000	856.960			4,00	733	3.142	2,72	29.11.2010	28.02.2011
Banca Transilvania	EUR	119.158	510.569			4,00	436	1.873	1,63	29.11.2010	28.02.2011
Banca Transilvania	EUR	45.804	196.260			3,30	80	342	0,62	13.12.2010	13.01.2011
Banca Transilvania	EUR	1.000.000	4.284.800			3,60	500	2.142	13,60	27.12.2010	27.01.2011
Banca Transilvania	EUR	437.503	1.874.612			3,60	218	938	5,96	27.12.2010	27.01.2011
Banca Transilvania	EUR			500.000	2.142.400	4,00	278	1.190	6,80	27.12.2010	28.03.2011
Banca Transilvania	EUR			500.000	2.142.400	4,00	278	1.190	6,80	27.12.2010	28.03.2011
Banca Transilvania	EUR			1.000.000	4.284.800	4,00	556	2.380	13,60	27.12.2010	28.03.2011
Banca Transilvania	EUR			1.000.000	4.284.800	4,00	556	2.380	13,60	27.12.2010	28.03.2011
Banca Transilvania	EUR			1.000.000	4.284.800	4,00	556	2.380	13,60	27.12.2010	28.03.2011
Banca Transilvania	EUR			1.000.000	4.284.800	4,00	556	2.380	13,60	27.12.2010	28.03.2011
<b>TOTAL</b>	<b>X</b>	<b>2.351.563</b>	<b>10.075.977</b>	<b>5.000.000</b>	<b>21.424.000</b>	<b>X</b>	<b>6.984</b>	<b>29.923</b>	<b>100,00</b>	<b>X</b>	<b>X</b>

**NOTA:**

- Valoarea totală a depozitelor bancare este de 7.351.563 EUR, echivalentul a 31.499.977 lei, calculat la cursul BNR din data de 31 decembrie 2010.
- Valoarea totală a dobânzii venite la scadența depozitelor este de 63.926 EUR, echivalentul a 273.912 lei, calculat la cursul BNR din data de 31 decembrie 2010.

**USD**

Denumire Banca	Simb. Ct.	Valoarea depozitului				Valoarea dobânzii			Pondere în total	Data	
		Scadența < 60 zile		Scadența > 60 zile		%	Valoare la 31.12.2010			Constituirii	Scadenței
		USD	LEI	USD	LEI		USD	LEI			
B.R.D.	USD	125.256	401.383	-	-	1,75	432	1.385	100,00	22.10.2010	21.01.2011
<b>TOTAL</b>	<b>X</b>	<b>125.256</b>	<b>401.383</b>	<b>-</b>	<b>-</b>	<b>X</b>	<b>432</b>	<b>1.385</b>	<b>100,00</b>	<b>X</b>	<b>X</b>

**NOTA:**

- Valoarea totală a depozitelor bancare este de 125.256 USD, echivalentul a 401.383 lei, calculat la cursul BNR din data de 31 decembrie 2010.
- Valoarea totală a dobânzii venite la scadența depozitelor este de 554 USD, echivalentul a 1.776 lei, calculat la cursul BNR din data de 31 decembrie 2010.
- Valoarea totală a depozitelor în lei și valută este de 55.464.494 lei (depozite în lei: 23.563.134 lei; depozite în valută: 31.901.360 lei).

**SIF MOLDOVA S.A.**  
**NOTE ȘI POLITICI CONTABILE LA SITUAȚIILE FINANCIARE**  
**PENTRU ANUL ÎNCHEIAT LA 31 decembrie 2010**  
 (toate sumele sunt exprimate în LEI, dacă nu se precizează altfel)


Expunerea societății pe plasamente bancare la data de 31 decembrie 2010, se prezintă astfel:

	<u>Valoare - lei</u>	<u>- lei - Pondere în total %</u>
• B.R.D.	12.777.134	54,23
• Banca Transilvania	10.786.000	45,77

	<u>Valoare</u>		<u>EUR Pondere în total %</u>
	<u>EUR</u>	<u>LEI</u>	
Banca			
• Banca Transilvania	7.351.563	31.499.977	100,00
<b>TOTAL</b>			

	<u>Valoare</u>		<u>USD Pondere în total %</u>
	<u>USD</u>	<u>LEI</u>	
• B.R.D.	125.256	401.383	100,00
<b>TOTAL</b>			

Președinte  
Costel Ceocea




Director Economic  
Liana Marin

**SIF MOLDOVA S.A.**  
**NOTE ȘI POLITICI CONTABILE LA SITUAȚIILE FINANCIARE**  
**PENTRU ANUL ÎNCHEIAT LA 31 decembrie 2010**  
 (toate sumele sunt exprimate în LEI, dacă nu se precizează altfel)

**13. STRUCTURA VENITULUI BRUT**

<b>Indicatori</b>	<b>Cont</b>	<b>31 decembrie 2009</b>	<b>31 decembrie 2010</b>
1 Venituri din investiții financiare (dividende cuvenite SIF)	761	72.017.626	21.301.365
2 Venituri din investiții financiare pe termen scurt	762	-	-
3 Venituri din creanțe imobilizate	763	-	-
4 Venituri din investiții financiare cedate	764	96.631.878	103.983.529
6 Venituri din diferențe de curs valutar	765	609.821	3.995.237
7 Venituri din dobânzi	766	12.721.785	6.200.045
8 Venituri din creanțe reactivate și debitori diversi	754	5.417.344	7.110.352
10 Venituri din provizioane	781	1.917.192	7.070.340
	786	651.677	18.129.343
11 Alte venituri			
- din redevențe, locații și chirii	706	1.970.578	1.703.992
- din alte activități diverse	708	69.438	45.385
- din alte venituri	758	406.694	6.114.797
- din sconturi obținute	767	2.067	56.188
- din alte venituri financiare	768	767	203.742
<b>15 TOTAL VENITURI</b>		<b>192.416.867</b>	<b>175.914.315</b>

**Președinte**  
**Costel Ceoce**



**Director Economic**  
**Liana Marin**

**SIF MOLDOVA S.A.**  
**NOTE ȘI POLITICI CONTABILE LA SITUAȚIILE FINANCIARE**  
**PENTRU ANUL ÎNCHEIAT LA 31 decembrie 2010**  
(toate sumele sunt exprimate în LEI, dacă nu se precizează altfel)

**14. STRUCTURA CHELTUIELILOR**

<b>Indicatori</b>	<b>CONT</b>	<b>31 decembrie 2009</b>	<b>31 decembrie 2010</b>
Cheltuieli privind investițiile financiare cedate	664	38.096.855	16.904.427
Cheltuieli privind comisioanele și onorariile	622	1.990.194	2.618.267
Cheltuieli din diferențe de curs valutar	665	560.648	3.840.779
Cheltuieli privind dobânzile	666	-	-
Cheltuieli cu servicii bancare și asimilate	627	48.411	42.206
Pierderi din creanțe și debitori diverși	654	124.227	3.945.438
Cheltuieli cu provizioane și amortizări	681	7.947.194	9.563.755
	686	22.603.632	9.174.297
Cheltuieli privind prestațiile externe			
- întreținere și reparații	611	60.696	99.713
- redevențe, locații și chirii	612	99.503	103.057
- prime de asigurare	613	44.551	49.521
- protocol, reclama și publicitate	623	120.727	114.254
- transport bunuri și persoane	624	-	-
- deplasări, detașări, transferări	625	38.430	97.408
- poșta și telecomunicații	626	214.661	298.730
- alte servicii executate de terți	628	190.494	196.560
- alte cheltuieli	658	54.521	1.270.352
- cheltuieli privind sconturi acordate	667	-	-
- alte cheltuieli financiare	668	-	2.088
Cheltuieli din ajustarea la inflație	688	-	-
Cheltuieli cu alte impozite, taxe și vărsăminte asimilate	635	404.213	312.036
Alte cheltuieli			
- cheltuieli cu materiale consumabile	602	272.886	179.412
- cheltuieli materiale de natura obiectelor de inventar	603	31.152	48.250
- cheltuieli privind materialele nestocate	604	169	-
- cheltuieli privind energia și apă	605	199.525	190.960
- cheltuieli cu colaboratorii	621	2.102.607	2.107.543
- cheltuieli cu salariile personalului	641	4.795.335	4.939.636
- cheltuieli cu tichetele de masă	642	153.326	151.040
- cheltuieli participare profit	643	1.917.192	6.696.319
- cheltuieli privind asigurările și protecția socială	645	1.999.221	2.286.321
Cheltuieli privind calamități și evenimente extraordinare	671	-	-
Impozitul pe profit	691	7.013.693	14.387.994
Alte cheltuieli cu impozite ce nu apar în elementele de mai sus	698	-	-
<b>TOTAL CHELTUIELI</b>		<b>91.084.043</b>	<b>79.620.366</b>

**SIF MOLDOVA S.A.**  
**NOTE ȘI POLITICI CONTABILE LA SITUAȚIILE FINANCIARE**  
**PENTRU ANUL INCHEIAT LA 31 decembrie 2010**  
 (toate sumele sunt exprimate in LEI, dacă nu se precizează altfel)

**14. STRUCTURA CHELTUIELILOR (continuare)**

Indicatori	31 decembrie 2009	31 decembrie 2010
<b>Cheltuieli privind comisioane si onorarii</b>	<b>1.990.194</b>	<b>2.618.267</b>
Cheltuieli cu onorariul auditorilor externi	112.018	98,299
Cheltuieli comisioane cu societatea depozitara	176.197	219,731
Cheltuieli comisioane cu CNVM	993.718	1,184,703
Cheltuieli cu comisioane SSIF pentru tranzacții acțiuni	156.243	362,070
Cheltuieli servicii registru acționari	163.103	145,840
Cheltuieli comisioane BVB	24.990	26,040
Cheltuieli asistenta juridică	351.593	569,038
Alte cheltuieli cu comisioane	-	124
Cheltuieli comision Camera de Munca	12.332	12.422

**Președinte**  
**Costel Ceocea**



**Director Economic**  
**Liana Marin**

**SIF MOLDOVA S.A.**  
**NOTE ȘI POLITICI CONTABILE LA SITUAȚIILE FINANCIARE**  
**PENTRU ANUL INCHEIAT LA 31 decembrie 2010**  
**(toate sumele sunt exprimate în LEI, dacă nu se precizează altfel)**

---

**15. MANAGEMENTUL RISCULUI**

Conducerea societății, recunoaște ca gestiunea riscurilor trebuie să fie realizată într-un cadru metodologic consistent și ca administrarea acestora constituie o componentă importantă a strategiei în vederea maximizării rentabilității, obținerii unui nivel scontat al profitului cu menținerea unei expuneri la risc acceptabil și respectarea reglementărilor legale. Formalizarea procedurilor de administrare a riscurilor, hotărâtă de conducerea societății, este parte integrantă a obiectivelor strategice ale SIF Moldova.

Prin natura activităților efectuate, SIF Moldova este expusă unor riscuri variate care includ:

**a) Riscul de piață**

Pentru administrarea eficientă a riscului de piață, se utilizează metode de analiză tehnică și fundamentală, prognoze privind evoluția ramurilor economice și piețelor financiare, ținând cont de:

- evaluările de rentabilitate corespunzător portofoliului de acțiuni;
- stabilirea limitelor de concentrare a activelor în aceeași piață, poziție geografică sau sector economic;
- stabilirea limitelor de prezență pe piețe noi;
- stabilirea limitelor de risc suportabile;
- toleranța la concentrările de risc;
- alocarea strategică a investițiilor pe termen lung, având la bază principiul conform căruia piața va determina corect valoarea fundamentală;
- alocarea tactică pe termen scurt, presupune variații pe termen scurt a pieței combinându-se așteptările SIF Moldova prin activitate speculativă cu profit și fluxuri de numerar.

Selectarea oportunităților investitoriale se efectuează prin:

- analiză tehnică;
- analize fundamentale – determinându-se capacitatea emitentului de a genera profit;
- analize comparative – determinându-se valoarea relativă a unui emitent în raport cu piața sau cu alte companii similare;
- analize statistice – determinându-se tendințe și corelații folosind istoricul prețurilor și volumelor tranzacționate.

Termenul risc de piață încorporează nu numai potențialul de câștig, dar și cel de pierdere.

**b) Riscul de preț**

SIF Moldova este expus riscului de preț, existând posibilitatea ca valoarea instrumentelor financiare să fluctueze ca rezultat al schimbării prețurilor pieței.

**c) Riscul valutar**

Majoritatea activelor și pasivelor financiare ale SIF Moldova sunt exprimate în moneda națională și prin urmare fluctuațiile cursului de schimb nu afectează în mod semnificativ activitatea SIF Moldova. Expunerea față de fluctuațiile cursului de schimb valutar se datorează în principal disponibilităților în valută.

**SIF MOLDOVA S.A.**  
**NOTE ȘI POLITICI CONTABILE LA SITUAȚIILE FINANCIARE**  
**PENTRU ANUL INCHEIAT LA 31 decembrie 2010**  
**(toate sumele sunt exprimate in LEI, dacă nu se precizează altfel)**

---

**15. MANAGEMENTUL RISCULUI (continuare)**

**d) Riscul aferent mediului economic**

Economia românească continua sa prezinte caracteristici specifice unei economii emergente si exista un grad semnificativ de incertitudine privind dezvoltarea mediului politic, economic si social in viitor. Conducerea SIF Moldova se preocupă sa prevadă natura schimbărilor ce vor avea loc in mediul economic din România si care va fi efectul acestora asupra situației financiare si a rezultatului operațional si de trezorerie al Societății.

Printre caracteristicile economiei românești se număra si existenta unei monede care nu este pe deplin convertibila in afara granițelor, a unui grad scăzut de lichiditate a pieței de capital si a unor plaje mari de variație a cursurilor de schimb a monedei naționale.

**e) Riscul de dobânda**

Majoritatea activelor si pasivelor financiare ale SIF Moldova sunt nepurtătoare de dobânda si, prin urmare, fluctuațiile ratelor dobânzii pe piața nu afectează in mod semnificativ activitatea SIF Moldova. Excedentul de numerar sau de alte disponibilități bănești asimilate este investit in titluri de investiții pe termen scurt cu maturitatea de 1-6 luni.

**f) Riscul de credit**

SIF Moldova este expus riscului de credit aferent instrumentelor financiare, ce decurge din posibila neîndeplinire a obligațiilor de plata pe care o terța parte le are fata de SIF Moldova.

**g) Riscul de lichiditate**

Instrumentele financiare ale SIF Moldova pot include investiții in acțiuni care nu sunt tranzacționate pe o piața organizata si care in consecința pot avea o lichiditate redusa. Drept consecința, SIF Moldova poate avea dificultăți in lichidarea rapida a investițiilor in aceste instrumente la o valoare apropiata de cea determinata in baza modelului de calcul al activului net al societăților de investiții financiare prevăzut in Regulamentul nr.15/2004, emis de către CNVM pentru a îndeplini cerințele proprii de lichiditate.

**h) Riscul aferent impozitării**

Sistemul fiscal in România este supus unor diverse interpretări si schimbări permanente, care pot fi retroactive. In anumite situații, autoritățile fiscale pot adopta o poziție diferita fata de poziția societății si pot calcula anumite dobânzi si penalități fiscale.

Legislația fiscală in România si aplicarea in practica a masurilor fiscale se schimba frecvent si fac obiectul unor interpretări, uneori diferite, ale diferitelor autorități. Guvernul României are in subordine un număr de agenții autorizate sa controleze atât entități românești, cit si cele străine care desfășoară activități in România. Aceste controale sunt in mare măsura similare cu cele desfășurate in multe alte tari dar se pot extinde si asupra unor arii legale sau de reglementare in care autoritățile românești pot fi interesate. In plus, aceste autorități par a fi mai puțin supuse unor reguli stricte, iar companiile supuse controlului par sa fie mai puțin protejate decât este obișnuit in alte tari.

Declarațiile privind impozitele si taxele pot fi supuse controlului si revizuirii pe o perioada de cinci ani, in general, după data depunerii lor. In conformitate cu reglementările legale in vigoare in România, perioadele controlate mai pot fi supuse in viitor unor verificări adiționale.

Conducerea Societății considera ca a înregistrat valori corecte in conturile de taxe, impozite si alte datorii către stat, totuși exista un risc ca autoritățile sa aibă o poziție diferita de a Societății.

**SIF MOLDOVA S.A.**  
**NOTE ȘI POLITICI CONTABILE LA SITUAȚIILE FINANCIARE**  
**PENTRU ANUL INCHEIAT LA 31 decembrie 2010**  
**(toate sumele sunt exprimate in LEI, dacă nu se precizează altfel)**

---

**15. MANAGEMENTUL RISCULUI (continuare)**

Ultimul control al Ministerului Finanțelor Publice la care SIF Moldova a fost supus, a acoperit perioada până la 31 decembrie 2009. Ca urmare, datoriile SIF Moldova de la aceasta dată până la 31 decembrie 2010 pot face obiectul unei verificări ulterioare.

\_\_\_\_\_  
**Președinte**  
**Costel Ceocea**



\_\_\_\_\_  
**Director Economic**  
**Liana Marin**

**SIF MOLDOVA S.A.**  
**NOTE ȘI POLITICI CONTABILE LA SITUAȚIILE FINANCIARE**  
**PENTRU ANUL INCHEIAT LA 31 decembrie 2010**  
**(toate sumele sunt exprimate in LEI, dacă nu se precizează altfel)**

---

**16. ANGAJAMENTE SI OBLIGATII CONTINGENTE**

La 31 decembrie 2010, SIF Moldova era implicat într-un număr de 34 procese în calitate de pârât și într-un număr de 129 procese în calitate de reclamant.


Procesele în care SIF Moldova are calitatea de parat/reclamant și a caror obiect influențează patrimoniul societății sunt înregistrate în contabilitate.

Din cele 129 de procese aflate pe rol în care SIF Moldova are calitate de reclamant 49 de dosare sunt aferente litigiilor cu AVAS. Pentru sumele pretinse de SIF Moldova și castigate prin sentințe civile definitive și irevocabile au fost înregistrate în contabilitate creanțe AVAS-pentru o parte din ele inițiindu-se și procedura de executare silită.

La sfârșitul anului suma rămasă de recuperat de la AVAS era de 24.875.037 lei, suma pentru care a fost constituit provizion de depreciere a creanțelor având în vedere dificultățile întâmpinate în recuperarea acestora.

Din cele 34 de procese în care SIF Moldova are calitate de parat 20 de dosare sunt inițiate de AVAS în urma executărilor silite efectuate de către SIF Moldova. Urmare a inițierii acestor litigii SIF Moldova a evidențiat ca obligații contingente sumele contestate de către AVAS.

  
\_\_\_\_\_  
**Președinte**  
**Costel Ceoceca**



  
\_\_\_\_\_  
**Director Economic**  
**Liana Marin**

**SIF MOLDOVA S.A.**  
**NOTE ȘI POLITICI CONTABILE LA SITUAȚIILE FINANCIARE**  
**PENTRU ANUL INCHEIAT LA 31 decembrie 2010**  
(toate sumele sunt exprimate in LEI, dacă nu se precizează altfel)

**17. INFORMATII CU PRIVIRE LA AJUSTARILE DE VALOARE RECUNOSCTE IN CAPITALURILE PROPRII PRIN APLICAREA ORDINULUI CNVM NR. 11/2009**


Incepand cu exercitiul financiar 2008, societatea a optat pentru aplicarea Ordinului nr.11/2009, prin care se recunosc direct in capitalurile proprii – pozitie distincta – rd.69 din Situatia activelor si datoriilor – ajustarile pentru pierdere de valoare a imobilizarilor financiare.

In anul 2010, au fost constituite si anulate ajustari de depreciere:

	<u>- lei -</u>
• sold 1 ianuarie 2010	94.601.896
• ajustari inregistrate 2010	58.589.378
• anulari de ajustari inregistrate 2010	27.462.748
• sold 31 decembrie 2010	125.728.526

In situatia in care valoarea ajustarilor pentru pierdere de valoare recunoscuta in conturile de capitaluri proprii, ar fi influentat contul de profit si pierdere, rezultatul corespunzator datei de 31 decembrie 2010, ar fi inregistrat o diminuare de 31.126.630 lei, rezultatul inainte de impozitare fiind 79.555.313 lei.

  
Președinte  
Costel Ceocea



  
Director Economic  
Liana Marin


**SIF MOLDOVA S.A.**  
**DATE INFORMATIVE – 31 decembrie 2010**

30

- lei -


I. Date privind rezultatul înregistrat	Nr. rd.	Nr. unitati	Sume
Unități care au înregistrat profit	01	1	96.293.949
Unități care au înregistrat pierdere	02	-	-

II. Date privind platile restante	Nr. rd.	Total (col.2+3)	Din care :	
			Pentru activitatea curenta	Pentru activitatea de investitii
		1	2	3
Plăți restante – total (rd.04+08+14 la 18+22), din care :	03	9.936.157	9.936.157	-
Furnizori restanți - total(rd.05 la 07), din care :	04	-	-	-
- peste 30 de zile	05	-	-	-
- peste 90 de zile	06	-	-	-
- peste 1 an	07	-	-	-
Obligații restante fata de bugetul asigurărilor sociale -total ( rd.09 la 13), din care :	08	-	-	-
- contribuții pt.asig.sociale de stat datorate de angajatori salariați si alte pers.asimilate	09	-	-	-
- contribuții pentru fondul asigurărilor sociale de sănătate	10	-	-	-
- contribuția pentru pensia suplimentara	11	-	-	-
- contribuții pentru bugetul asigurărilor pentru șomaj	12	-	-	-
- alte datorii sociale	13	-	-	-
Obligații restante fata de bugetele fondurilor speciale si alte fonduri	14	-	-	-
Obligații restante fata de alți creditori	15	9.936.157	9.936.157	-
Impozite si taxe neplătite la termenul stabilit la bugetul de stat	16	-	-	-
Impozite si taxe neplătite la termenul stabilit la bugetele locale	17	-	-	-
Credite bancare nerambursate la scadenta - total(rd.19 la 21), din care:	18	-	-	-
- restante după 30 de zile	19	-	-	-
- restante după 90 de zile	20	-	-	-
- restante după 1 an	21	-	-	-
Dobânzi restante	22	-	-	-




**SIF MOLDOVA S.A.**  
**DATE INFORMATIVE – 31 decembrie 2010**

III. Numar mediu de salariați	Nr. rd.	31 decembrie 2009	31 decembrie 2010
Număr mediu de salariați	23	80	77
<b>IV. Plati de dobanzi si redevente</b>			
	Nr. rd.	<b>SUME</b>	
Venituri brute platite de persoanele juridice romane către persoanele fizice nerezidente din statele membre ale Uniunii Europene, din care :	24		-
- impozitul datorat la bugetul de stat	25		-
Venituri brute platite de persoanele juridice romane către persoanele juridice afiliate *) nerezidente din statele membre ale Uniunii Europene, din care:	26		-
- impozitul datorat la bugetul de stat	27		-
Venituri din redevențe plătite de persoanele juridice romane către persoanele juridice afiliate *) nerezidente din statele membre ale Uniunii Europene, din care::	28		-
- impozitul datorat la bugetul de stat	29		-
<b>V. Tichete de masa</b>			
	Nr. rd.	<b>SUME</b>	
Contravaloarea tichetelor de masa acordate salariaților	30		.151.039
<b>VI. Cheltuieli efectuate pentru activitatea de cercetare dezvoltare **)</b>			
<b>Cheltuieli de cercetare dezvoltare, din care:</b>	Nr. rd.	31 decembrie 2009	31 decembrie 2010
- din fonduri publice	31	-	-
- din fonduri private	32		
	33		
<b>VII. Cheltuieli de inovare ***) – total (rd.35 la 37), din care:</b>			
	34	-	-
- cheltuieli de inovare finalizate in cursul perioadei	35	-	-
- cheltuieli de inovare in curs de finalizare in cursul perioadei	36	-	-
- cheltuieli de inovare abandonate in cursul perioadei	37	-	-
<b>VIII. Alte informatii</b>			
	Nr. rd.	31 decembrie 2009	31 decembrie 2010
Imobilizari financiare, in sume brute (rd.39+46), din care:	38	546.137.902	685.997.305
Actiuni detinute la entitatile afiliate, interese de participare, alte titluri imobilizate si obligatiuni pe termen lung, in sume brute (rd.40-45), din care:	39	490.860.273	654.064.636
- actiuni cotate	40	364.810.383	520.238.565
- actiuni necotate	41	119.349.052	122.112.368
- parti sociale	42	-	-
- obligatiuni	43	1.724.921	1.461.081




**SIF MOLDOVA S.A.**  
**DATE INFORMATIVE – 31 decembrie 2010**

- actiuni emise de organismele de plasament colectiv (inclusiv de SIF-uri)	44	4.975.917	10.252.622
- unitati de fond emise de organismele de plasament colectiv	45	-	-
Creante immobilizate, in sume brute (rd.47+48), din care:	46	55.277.629	31.932.669
- creante immobilizate in lei si exprimate in lei a caror decontare se face in functie de cursul unei valute (din ct.267)	47	-	-
- creante immobilizate in valuta (din ct.267)	48	55.277.629	31.932.669
Creante immobilizate scadente intr-o perioada mai mica de 12 luni (din ct.267)	49	72.845.033	23.889.080
Creante comerciale, avansuri acordate furnizorilor si alte conturi asimilate, in sume brute (ct.4092+411+413+418)	50	649.600	672.374
Creante in legatura cu personalul si conturi asimilate (ct.425+4282)	51	-	613.120
Creante in legatura cu bugetul asigurarilor sociale si bugetul statului (ct.431+437+4382+441+4424+4428+444+445+446+447+4482)	52	10.912	11.848
Alte creante (ct.451+453+456+4582+461+471+473)	53	50.602.726	40.194.666
Dobanzi de incasat (ct.5187)	54	9.396	7
Investitii pe termen scurt, in sume brute (ct.501+503+505+506+507+ din cont 508) (rd.56 la 61), din care:	55	10.812.629	15.708.396
- actiuni cotate	56	-	3.351.279
- actiuni necotate	57	-	-
- parti sociale	58	-	-
- obligatiuni	59	-	-
-actiuni emise de organismele de plasament colectiv (inclusiv de SIF-uri)	60	10.812.629	12.357.117
- unitati de fond emise de organismele de plasament colectiv	61	-	-
Alte valori de incasat (ct.5113+5114)	62	-	-
Casa in lei si valuta (rd.64+65), din care:	63	2.979	2.553
- in lei (ct.5311)	64	2.979	2.553
- in valuta (ct.5314)	65	-	-
Conturi curente la banci in lei si valuta (rd.67+68), din care:	66	210.105	407.038
- in lei (ct.5121)	67	209.991	127.455
- in valuta (ct.5124)	68	114	279.583
Alte conturi curente la banci si acreditive (rd.70+71), din care:	69	-	851
- sume in curs de decontare, acreditive si alte valori de incasat, in lei (ct. 5112 + 5125 + 5411)	70	-	851
- sume in curs de decontare si acreditive in valuta (ct.5125 + 5412)	71	-	-



**SIF MOLDOVA S.A.**  
**DATE INFORMATIVE – 31 decembrie 2010**


Datorii (rd.73+76+79+82+85+88+89+92 la 96), din care:	<b>72</b>	17.734.858	26.136.235
- Imprumuturi din emisiuni de obligatiuni si dobanzile aferente, in sume brute (ct.161+1681) (rd.74+75), din care:	<b>73</b>	-	-
- in lei	<b>74</b>	-	-
- in valuta	<b>75</b>	-	-
- Credite bancare interne pe termen scurt si dobanzile aferente (ct.5191+5192+5197+din ct.5198), (rd.77+78) din care:	<b>76</b>	-	-
- in lei	<b>77</b>	-	-
- in valuta	<b>78</b>	-	-
- Credite bancare externe pe termen scurt si dobanzile aferente (ct.5193+5194+5195+ din ct.5198), (rd.80+81), din care:	<b>79</b>	-	-
- in lei	<b>80</b>	-	-
- in valuta	<b>81</b>	-	-
- Credite bancare pe termen lung si dobanzile aferente (ct.1621+1622+1627+ din ct.1682) (rd.83+84), din care:	<b>82</b>	-	-
- in lei	<b>83</b>	-	-
- in valuta	<b>84</b>	-	-
- Credite externe pe termen lung (ct.1623+1624+1625 + din ct.1682) (rd.86+87), din care:	<b>85</b>	-	-
- in lei	<b>86</b>	-	-
- in valuta	<b>87</b>	-	-
- Credite de la trezoreria statului (ct.1626 + din ct.1682)	<b>88</b>	-	-
- Alte imprumuturi si dobanzile aferente (ct.166+167+1685+1686+1687) (rd.90+91), din care:	<b>89</b>	-	-
- in lei si exprimate in lei, a caror decontare de face in functie de cursul unei valute	<b>90</b>	-	-
- in valuta	<b>91</b>	-	-
- Datorii comerciale, avansuri primite de la clienti si alte conturi asimilate, in sume brute (ct.401+403+404+405+408+419)	<b>92</b>	308.051	370.219
- Datorii in legatura cu personalul si conturi asimilate (ct.421+423+424+426+427+4281)	<b>93</b>	386.685	411.539
- Datorii in legatura cu bugetul asigurarilor sociale si bugetul statului (ct.431+437+4381+441+4423+4428+444+446+447+4481)	<b>94</b>	546.329	6.415.170
- Alte datorii (ct. 451 +452 +455+ 456+ 457+ 4581+ 462+ 472+ 473+ 269 + 509)	<b>95</b>	16.493.703	18.939.307
- Dobanzi de platit (ct.5186)	<b>96</b>	-	-
Capital subscris varsat (ct.1012) (rd.98 la 100), din care:	<b>97</b>	51.908.959	51.908.959
- actiuni cotate	<b>98</b>	51.908.959	51.908.959
- actiuni necotate	<b>99</b>	-	-
- parti sociale	<b>100</b>	-	-



SIF MOLDOVA S.A.  
DATE INFORMATIVE – 31 decembrie 2010

IX. Informatii privind cheltuielile cu colaboratorii	Nr. rd.	31 decembrie 2009	31 decembrie 2010
Cheltuieli cu colaboratorii (ct.621)	101	2.102.607	2.107.543

Președinte  
Costel Ceocea



Director Economic  
Liana Marin

A large, handwritten signature in black ink, appearing to read "Liana Marin".

